

43.3236

23



MEMORIA DESCRIPTIVA

del MODELO DE UTILIDAD, por 20 años, solicitado a favor de Don José CARRERA Savall, de nacionalidad Española, residente en Barcelona, calle de Aribau numero 123, por " UNA ESTUFA ELECTRICA TRANSFORMABLE " .

El presente Modelo de Utilidad hace referencia a una estufa eléctrica transformable .

5 Se caracteriza esta estufa por la particularidad que presenta de poder transformarse en brasero eléctrico, mediante el juego de un soporte articulado, que permite colocar la pantalla reflectora que lleva las resistencias, boca arriba, de manera que pueda alojarse fácilmente la estufa así transformada, en una mesa camilla o en cualquier otro lugar donde con- venga tener una radiación de calor en sentido vertical de abajo a arriba.

10 Se caracteriza esencialmente esta estufa por un soporte curvado constituido por dos piezas metálicas planas, en forma de arco, las cuales quedan sujetas, por su extremo inferior, a un pivote dispuesto en el pie de la estufa, en tanto que por el otro extremo quedan sujetas a otro pivote que las une al soporte de la pantalla.



Quando se quiere transformar esta estufa en brasero, basta aflojar las palomillas de sujeción de los extremos del soporte curvado, para doblar este soporte por sus articulaciones y poner la pantalla en posición horizontal, enfocada hacia arriba y sujetando entonces las palomillas queda completamente inmovil en esta posición.

En los dibujos de la hoja adjunta se representa un caso de realización práctica de este Modelo de Utilidad, mostrando la figura 1, un alzado de la estufa transformada en brasero, la figura 2 la estufa en la posición inicial y la figura 3, una vista que permite apreciar la constitución del soporte articulado.

Siguiendo los diseños vemos la estufa constituida por un pie o base -1-, provisto de un pivote -2- roscado en su extremo -3- y provisto de una palomilla -4- soportado por un doble ángulo -5- solidario del pie o base -1-. Al pivote -2- quedan unidas las dos piezas metálicas -6- y -7- ligeramente curvadas, las cuales por su otro extremo se unen a un segundo pivote -8- provisto también de su correspondiente palomilla -9- que las sujeta al soporte -10- provisto a su vez de dos orejas -11-, el cual queda unido a la parte posterior de la pantalla -12-.

Basta aflojar las palomillas -4- y -9- para colocar la estufa en la posición que indica la figura 1 o en la posición que indica la figura 2, sujetándola entonces fuertemente e inmovilizándola en la posición deseada.

Se fabricará esta estufa empleando los materiales apropiados a cada uno de los elementos que la integran, variando sus dimensiones, forma y acabado y en general cuantos detalles no alteren, cambien o modifiquen su esencialidad .

43236

23



=====N O T A=====

Se reivindica como objeto de este Modelo de Utilidad:-

- 1ª.- Una estufa eléctrica transformable que esencialmente se caracteriza por un soporte articulado constituido por dos tiras metálicas planas, ligeramente curvadas, dispuestas paralelamente, que por uno de sus extremos se unen a un vástago horizontal roscado, solidario del pié de la estufa y por el otro extremo y por medio de otro vástago roscado, a un soporte dispuesto en la parte posterior de la pantalla de la estufa .
- 50 2ª.- Una estufa eléctrica transformable, según reivindicación 1ª caracterizada por un doble ángulo unido al pié de la estufa al cual se unen por medio de un vástago roscado, provisto de palomilla, los extremos de las tiras que constituyen el soporte articulado.
- 55 3ª.- Una estufa eléctrica transformable, según reivindicaciones 1ª y 2ª., constituido por un soporte provisto de dos orejas, unido a la parte posterior de la pantalla de la estufa y al que se unen los extremos superiores de las dos tiras que constituyen el soporte articulado.
- 60 4ª.- Una estufa eléctrica transformable, según reivindicaciones 1, 2 y 3, caracterizada por un soporte articulado el cual, aflojando dos palomillas, se dobla sobre sí mismo, quedando la estufa con la pantalla en posición horizontal y enfocada de abajo a arriba a manera de brasero.
- 65 5ª.- Una estufa eléctrica transformable.
- 70

C o n s t a la presente

43236

28 1954



- 4 -

73 memoria descriptiva de cuatro hojas foliadas escritas por una sola cara.

Barcelona, 23 de JULIO de 1.954.

P. A.

M. L. MORA

P. P.

43236

23



Fig. 1

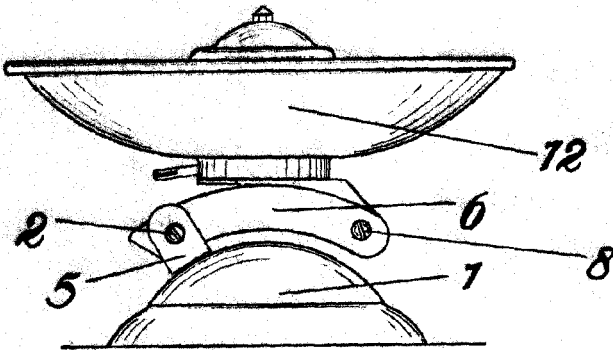


Fig. 2

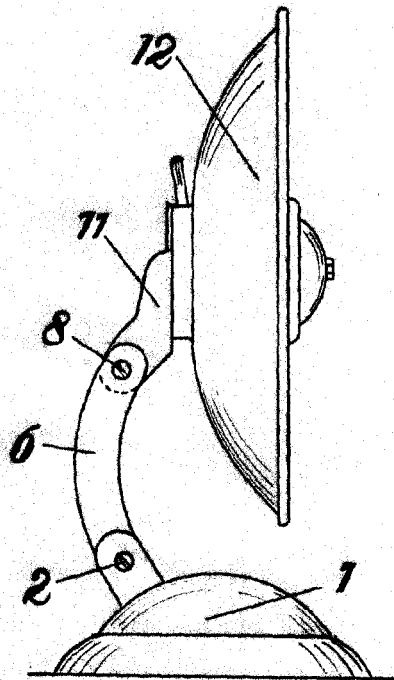
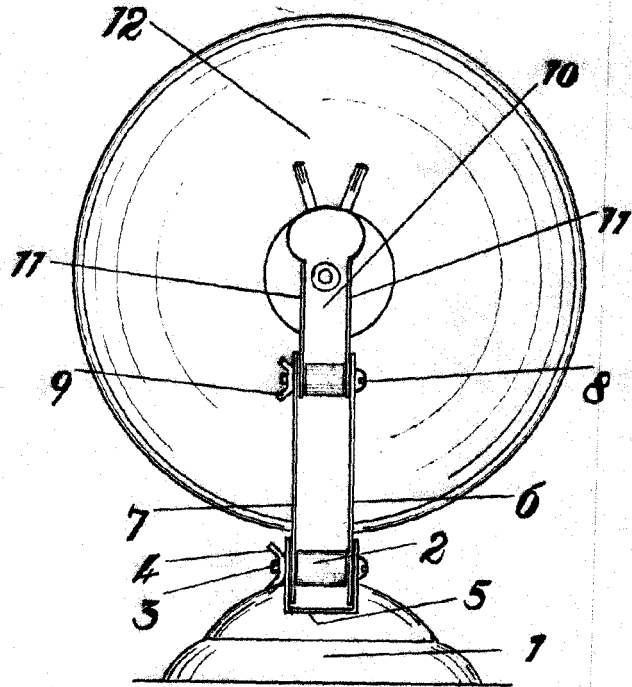


Fig. 3



BARCELONA 23 DE Julio DE 1954  
P. I.

M. L. MORA

D. P. *J. Galland*

Escala variable.