

42166



MEMORIA DESCRIPTIVA

del Modelo de Utilidad, por 20 años, solicitado a favor de Don Eusebio ESCARDIEUL CRISTIA, de nacionalidad Española, residente en Barcelona, calle de Sicilia numero 161, por: " UN BILLAR AMERICANO PERFECCIONADO " .

El presente Modelo de Utilidad se refiere a un billar - americano perfeccionado .

El billar perfeccionado objeto del presente Modelo de Utilidad se caracteriza esencialmente por la existencia de unos
5 obstáculos cuya característica fundamental reside en el hecho de que están constituidos por dos obstáculos contiguos , cada uno de ellos integrados por una base o pié y una pieza - circular dispuesta encima de la primera, unidas entre sí - por un aro de goma .

10 En los dibujos de la hoja adjunta se representa a título de ejemplo un caso particular de realización práctica de un billar llamado americano o ruso, provisto de los obstáculos- descritos. La figura 1, es una sección longitudinal del mencionado billar, la figura 2 una planta del mismo y las figu-
15 ras 3 y 4, un alzado y planta, respectivamente, de los obstáculos .

En este caso representado, los agujeros existentes en la-

42166



20 mesa de billar quedan reducidos a dos, situados en extremos opuestos, pero podrán realizarse con un número variable de agujeros y disposiciones diversas de los mismos .

25 El billar de que se habla, al igual que todos los similares, está constituido por cuatro montantes -1- un marco inferior -2- y las paredes laterales -3- que sustentan la placa -4-, que puede ser de madera, pizarra o mármol limitado superiormente por un marco -5- que interiormente va provisto de las bandas de goma -6-.

30 El conjunto queda establecido sobre cuatro piés. En cada extremo -7- de la placa -4- y tal como se ve en la figura 2, queda practicado unicamente un agujero -8- continuado cada uno como en el caso descrito, en unos conductos verticales -9- que llevan las bolas hasta el plano inclinado -10- pasando a los cajetines -11- existentes en número igual al de los agujeros -8-.

35 De acuerdo con lo indicado, quedan establecidos unos obstáculos -12- en número variable.

40 Tal como se vé en las figuras 3 y 4, que representan, respectivamente un corte vertical y una planta de los mencionados obstáculos -12-, vemos que éstos afectan la forma de una seta, estando constituidos por una base o pié -13- y una zona circular -14- dispuesta encima de la primera, quedando unidos cada dos obstáculos contiguos por un aro de goma -15- que dá lugar a un rebote de la bola al chocar contra ella .

45 Como complemento de estos obstáculos, en el caso de reducir el número de agujeros, se dispondrán en el centro de la mesa varios de dichos obstáculos, en la forma que indica la figura 2, o en otra cualquiera, estando unidos por el aro de goma -15-. Hay además la adición de un forro -16- de conglomerado de corcho a las paredes de las canales -9- y plano in



clinado -10-.

50 Un monedero contador -18- establecido en una de las esquinas del billar provisto de un aparato de relojería sirve para recoger las monedas o fichas depositadas en él, y para limitar el tiempo de juego de los jugadores, inmovilizando las bolas en el interior del plano inclinado.

55 La realización mecánica de las mejoras descritas podrá ser variable, como lo será todo cuanto afecte al billar a que se apliquen y en general será variable cuanto no altere, cambie o modifique la esencialidad del presente Modelo de Utilidad.

~~-----~~ N O T A ~~-----~~

60 Se reivindica como objeto de este Modelo de Utilidad:-

1ª.-Un billar americano perfeccionado, que esencialmente se caracteriza por la presencia de obstáculos en el tablero de juego, en número variable y constituidos cada uno de ellos -
65 por dos obstáculos contiguos, cada uno de ellos integrado de la primera, hallándose unidos cada dos obstáculos por un aro de goma.

2ª.- Un billar americano perfeccionado.

70 Consta la presente memoria descriptiva de tres hojas foliadas escritas por una sola cara.

Barcelona, 19 de Febrero de 1.955.
P. A.

M. LLORT
a. p.



Fig. 1

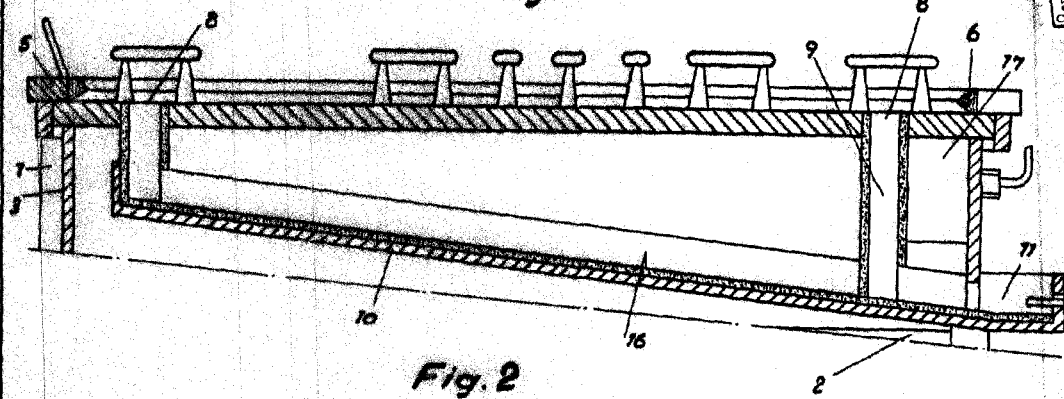
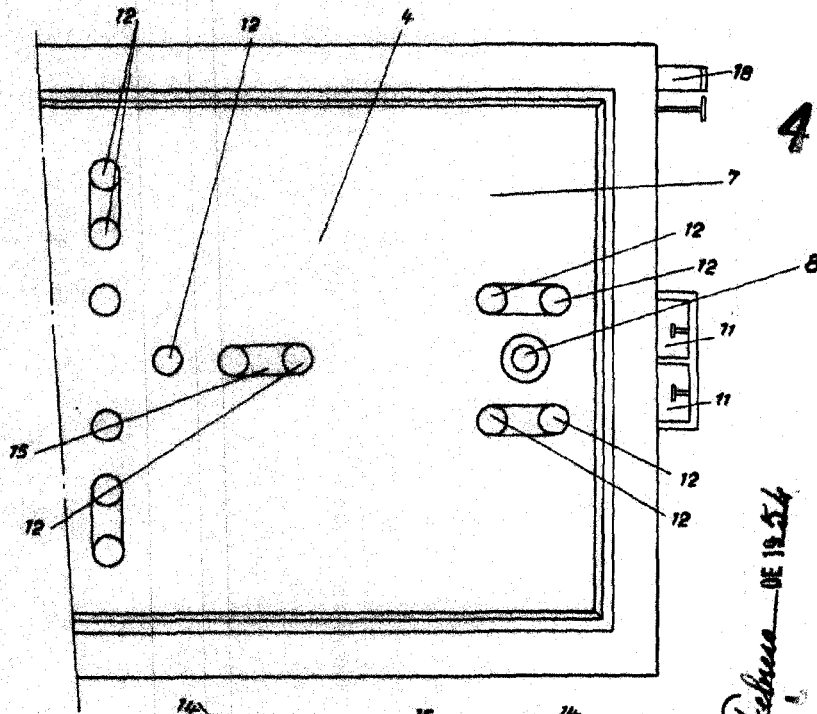


Fig. 2



42166

Fig. 3

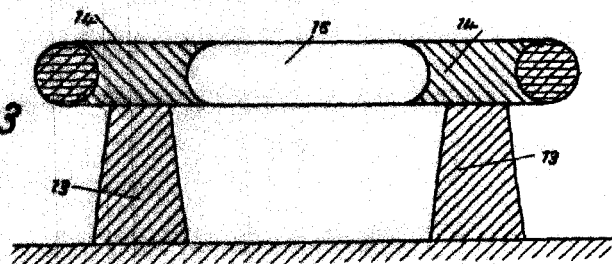
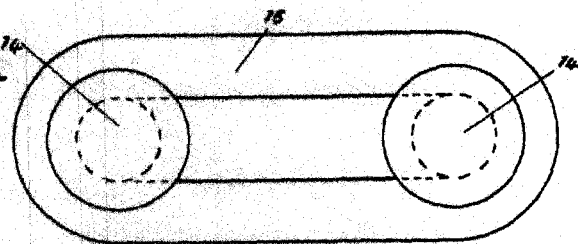


Fig. 4



BARCELONA 16 DE Febrero DE 1954

M. L. MORA

P. S. Hoffman