



Memoria Descriptiva

para

un Modelo de Utilidad, por veinte años,

a favor de

Don Tarsicio Ortiz Alzueña

- español -

residente en

Pamplona

García Castañón, 14

por:

" Mueble para oficina "

42121

20



2ª.

5 El presente modelo de utilidad se refiere a un mueble para oficina, cuya distribución es tan acertada que permite al máximo de capacidad en el mínimo espacio, de modo que en un solo mueble reúne ventajosamente elementos usualmente dispersos en un despacho completo, constituyendo un útil de trabajo muy valioso, que presenta en sitios determinados al alcance de la mano cuantos datos y elementos pueden ser necesarios, para trabajar con la mayor comodidad y eficiencia.

10 Este mueble resuelve tanto el problema de la oficina particular, que pueda interesar establecer a cualquier persona en el propio domicilio, ya que por su reducido volumen y buena presentación estética puede colocarse en cualquier habitación de la casa; como en las oficinas de varios empleados, que se ven precisadas a ocupar locales pequeños y en las que es necesario la mayor concentración posible de elementos.

15 Esencialmente el mueble cuyo modelo se reivindica se compone de un cuerpo inferior, con tres columnas de cinco cajones cada una, en apariencia exterior del frente del mueble, y que en las columnas laterales son dos pares de cajones unidos en uno solo, para carpetas archivadoras de tamaño comercial, y entre ellos un cajón sencillo para material diverso; mientras que, en la columna central, los cajones dobles son apropiados para el tamaño folio y entre ellos, va uno sencillo para cuatro ficheros, el cual puede sacarse para facilitar las consultas a los mismos.

20

25



5 El cuerpo superior se cierra en su frente por tres
tableros independientes, que sirven de tapas a las tres par -
tes de dicho cuerpo y llevan sus bisagras en la base del mis-
mo, de modo que al abatirlos quedan formando una mesa. El ta-
blero central presenta en sus laterales un escalón en el que
encajan los correspondientes vaciados de los laterales, a los
que así sujeta, y forma una perfecta ensambladura que les ha-
ce presentarse como un tablero único de mesa. En el central
va dispuesta la única cerradura que lleva la parte superior;
10 mientras que la inferior se cierra mediante la cerradura del
cajón central, que sujeta los restantes como en otros muebles.

15 El cuerpo superior del mueble lleva en su parte
central el alojamiento para la máquina de escribir, colocada
sobre un soporte rígido forrado de fieltro y dispuesto de mo -
do que, para sacarla y recogerla, puede facilmente deslizarse
sobre el tablero central abatido. En la parte de hueco que
queda detrás de la máquina, va dispuesto un departamento se-
creto y a los lados de ella soportes o dispositivos adecuados
para presentar diversos objetos de escritorio. Sobre la máqui-
na existe un tablero extensible provisto de una regla y atril
20 articulado para facilitar el trabajo de copia. Sobre estos ele-
mentos van dispuestos seis estantes, en uno de los cuales se
aloja un aparato de luz con brazo articulado.

25 En los laterales del cuerpo superior, además del
alojamiento para una caja de caudales, van diversos estantes



y el sitio para archivadores y para libros de contabilidad, o también un pequeño bar.

5 Concretaremos las características del mueble que se reivindica con referencia a las adjuntas figuras, que corresponden a una de sus formas de ejecución preferentes, pero que no tiene carácter alguno limitativo, ya que los materiales de que se establezca el mueble, así como sus dimensiones y el detalle de su distribución, se elegirán en cada caso de acuerdo con lo que se estime pertinente para la aplicación concreta de que se trate, y como con tales variaciones no se afecta a la esencialidad reivindicada, los muebles que se construyan con cualquiera de esas modificaciones no serán sino variantes, igualmente comprendidas y protegidas por el presente registro.

10 La figura 1ª representa la vista de frente de un mueble de oficina cerrado y establecido de acuerdo con el modelo que se reivindica.

15 La figura 2ª, de modo análogo, corresponde al mueble parcialmente abierto.

20 La figura 3ª se refiere al mismo totalmente abierto y con su tablero completo extendido.

25 La figura 4ª detalla como se realiza el acoplamiento de las partes que forman el tablero que hace de mesa y tapa del cuerpo superior.

Con referencia a tales figuras y a los números que



sobre ellas designan las partes y detalles del mueble representado, que interesan a los fines de esta memoria, la descripción del mueble es como sigue:

5 En la parte inferior -1- del mueble van dispuestos un par de cajones dobles -2- a cada lado, para carpetas archivadoras de tamaño comercial, entre los cuales están colocados otros cajones sencillos -3- con la disposición que se desee, para material diverso, por ejemplo.

10 En el centro de esta parte inferior del mueble, hay otros dos cajones dobles -4- para tamaño folio y entre ellos otro sencillo -5- con cuatro ficheros, que puede sacarse de la mesa para consultarlos.

15 En la parte inferior del cuerpo superior -6- del mueble van unidos con bisagras -21- los tableros -7, 8 y 9- independientes, este último destinado a soportar la máquina de escribir cuando se desee y que pueden bajarse simultánea o independientemente, encajando los laterales en el central como se indica en la figura 4ª, con un ensamblado muy sencillo.

20 Abierto el cuerpo superior en la parte de la derecha va el cajón -10- destinado a papelera, para los papeles de uso inmediato y que tiene su frente en forma de escalerilla para los lápices, plumas, etc., sobre él hay un hueco para los libros de contabilidad -11- y encima los tres estantes -12- para material diverso.

25



5 En la parte central, de ese cuerpo superior del
mueble, se aloja la máquina de escribir, colocada sobre un
soporte rígido forrado de fieltro y dispuesta de modo que se
desliza fácilmente sobre el tablero -9- abatido para colocar-
la en la posición de trabajo y retirarla después de éste. A
los costados de este departamento ocupado por la máquina, van
montados unos soportes o dispositivos, que pueden sacarse fá-
cilmente y destinados; el de la izquierda a los tinteros, se-
llos de correos, chinchetas, clips, etc.; y el de la derecha
10 es una papelera vertical, para papeles timbrados, copias,
cuartillas, etc. En este departamento de la máquina se apro-
vecha el hueco que queda en el fondo para un departamento se-
creto de suficiente capacidad.

15 Sobre la máquina va dispuesto un tablero que lleva
una regla -13- y es extensible, con un atril -14- articulado
que facilita el trabajo de copia. Encima de estos elementos
van colocados seis estantes, para toda clase de papeles y
en el del centro dispuesto un aparato de luz -15- con brazo
articulado que puede graduarse a la conveniencia de cada uno
20 y se recoge y queda oculto al cerrar el mueble.

25 En el lado izquierdo del cuerpo superior va el
alojamiento para la caja de caudales -16-, sitio para colocar
los archivadores -17- y los departamentos -18- para material
diverso. También los espacios ocupados por esos elementos
-17-, -18- pueden utilizarse para establecer un pequeño bar.



El mueble se cierra mediante dos solas cerraduras: una -19- para el cuerpo superior, dispuesta en el tablero central -9-, que sujeta los laterales -7 y 8-; y otra -20- que cierra el cajón superior, de los centrales del cuerpo inferior, el cual sujeta a su vez a los restantes cajones como en otras mesas.

Como se ha indicado pueden fabricarse otros muebles más simplificados y por tanto más económicos en los que fal - ten algunos de los elementos mencionados y también puede hacerseles de diversas dimensiones. Por lo que se refiere a este último extremo, dentro de la idea de que quepan las carpetas, libros y ficheros indicados dá idea de las dimensiones usuales el decir que el tablero de la mesa resulta en el mueble descrito de 1,18 por 0,75, lo que es suficiente para trabajar.



N O T A

Este Modelo Utilidad consta de las siguientes reivindicaciones:

5 1^a. - Mueble para oficina, caracterizado porque su cuerpo inferior presenta tres columnas de cinco cajones cada una, en su apariencia exterior, de las cuales, las laterales se componen de dos pares de cajones unidos en uno solo, para carpetas archivadoras de tamaño comercial, y entre ellos un cajón sencillo para material diverso; mientras que en la columna central los cajones dobles son apropiados para el tamaño folio y entre ellos va uno sencillo con ficheros, que puede sacarse facilmente, llevando el cajón superior del centro la cerradura unica que cierra todos los de la parte inferior del mueble.

15 2^a. Mueble para oficina, según el punto anterior, caracterizado porque su cuerpo superior se cierra en su frente por tres tableros independientes, que sirven de tapas a las tres partes de dicho cuerpo y lleva sus bisagras en la base del mismo, de modo que al abatirlos quedan formando una mesa, presentando el tablero central en sus laterales un escocón, en el que encajan los correspondientes vaciados de los laterales, formando una ensambladura que, les presenta como un tablero único de mesa y sujeta los laterales, al cerrar el cuerpo superior con la cerradura única que lleva ese tablero central.

20

25



5 3^a. Mueble para oficina, según los puntos anteriores, caracterizado porque el cuerpo superior lleva en su parte central el alojamiento para una máquina de escribir, colocada sobre un soporte rígido forrado de fieltro y dispuesta de modo que, para sacarla y recogerla, puede fácilmente deslizarse sobre el tablero central abatido; en la parte de hueco que queda detrás de la máquina, va dispuesto un departamento secreto, y, a los lados de ella, soportes o dispositivos para presentar diversos objetos de escritorio, mientras que sobre 10 la máquina existe un tablero extensible provisto de atril articulado, y sobre ellos estantes, en uno de los cuales se aloja un aparato de luz con brazo articulado.

15 4^a. Mueble para oficina, según los puntos anteriores, caracterizado porque en los laterales del cuerpo superior van dispuestos: a un lado el alojamiento para una caja de caudales y sobre él sitio para varios archivadores y al otro un cajón papelerera, con el frente con escalerilla portadora de lápices u otros objetos, y sobre él el hueco para libros de contabilidad, terminando a uno y otro lado ambos laterales en estantes para diversos objetos, y pudiendo sustituir una de las 20 partes indicadas por una pequeña instalación de bar.

5^a. Mueble para oficina.

25 Según se describe y reivindica en esta memoria descriptiva, se detalla e ilustra con los dibujos adjuntos, y que consta de 9 hojas.

Madrid, a 20 MAY 1954
GUILLERMO ROZE
A. B.

Bat^a.

42121

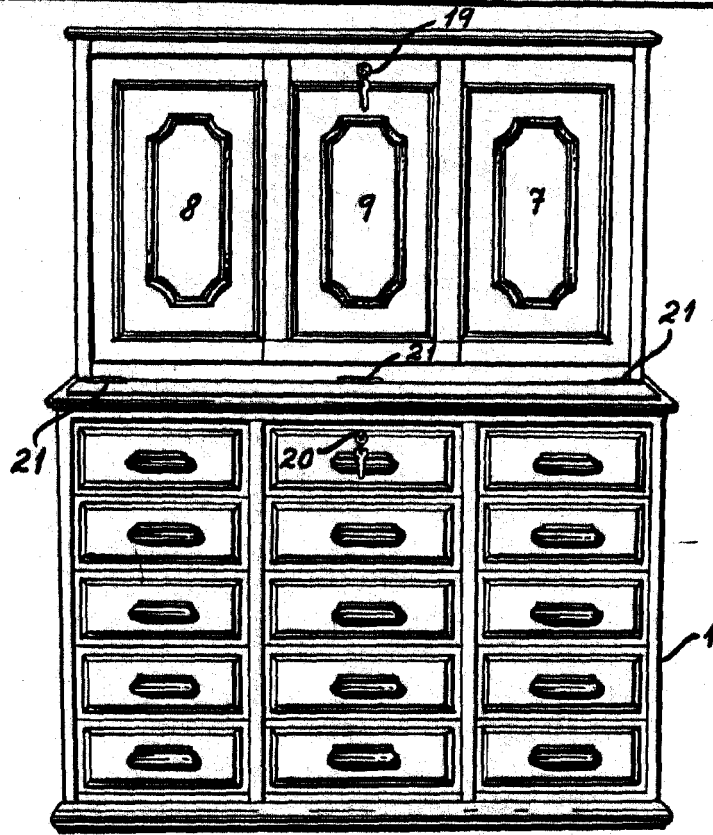
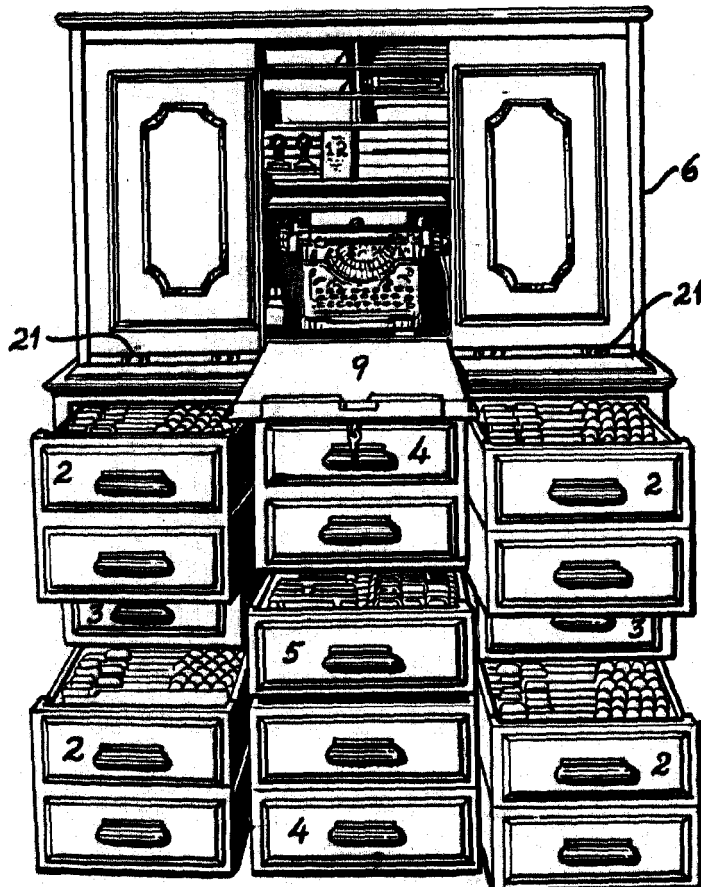


FIG. 1

FIG. 2



ESCALA VARIABLE

GUILLEMO FOLGOS

[Handwritten signature]

42121

20 MAR

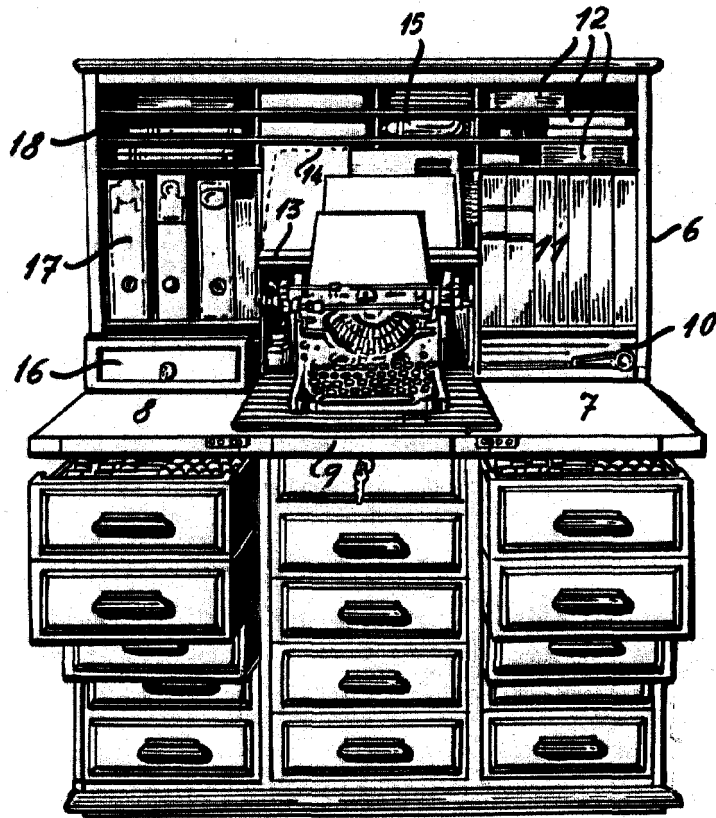


FIG.~3

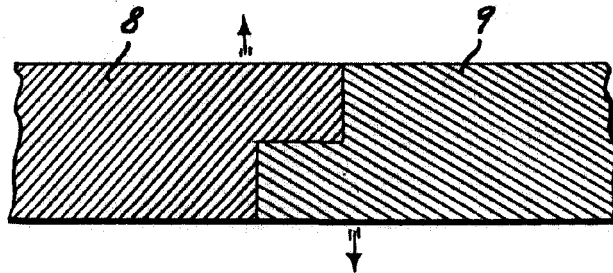


FIG.~4

ESCALA VARIABLE
GUILLERMO ROSEN
D.R.