

42118

42118.



MEMORIA DESCRIPTIVA
=====

Correspondiente a un MODELO DE UTILIDAD, cuyo registro se solicita por veinte años.

A favor de José M^º PAMIAS CASTELLA, de nacionalidad española.

Residente en BARCELONA.-Ronda de San Pedro, 44

p o r:

"CUBIERTA PROTECTORA PARA TALONARIOS".



Los usuarios de cheques de Banco saben por experiencia el deterioro que los talonarios de los mismos sufren, hasta el punto de que, en ocasiones han de ser renovados éstos sin haber sido utilizados en su totalidad, debido precisamente a que el deterioro era tan grande que imposibilitaba su utilización, todo ello con el perjuicio consiguiente a no poder disponer del cheque en el momento preciso y las molestias correspondientes.

Generalmente, el usuario del talonario de cheques, dobla éste por su mitad para hacerlo más reducido de tamaño y cómodo y pensar que de este modo puede proteger algo más las hojas; esta manera de proceder es totalmente equivocada, ya que en primer lugar, por el doblar, el cheque sufre un deterioro que puede llegar a su corte total y después, los extremos de los mismos que están sueltos, al estar el cheque doblado por su mitad, quedan mucho más abiertos en abanico, con mayor facilidad para que se rompan o abarquillen.

Todo esto que al parecer no tiene más que una relativa importancia, pero aún así no es fácil hacerse rápidamente con un nuevo talonario de cheques, ya que es preciso solicitarlo previamente y, a bien esperar a recibirlo, o desplazarse al lugar de donde hemos de obtenerlo, todo esto con la pérdida de tiempo lógica y el perjuicio que traiga consigo.

Así pues, se presenta para evitar estos efectos el modelo que nos ocupa, con la exclusiva idea de introducir un beneficio que ha de representar solo ventajas para los usuarios de talonarios de cheques, por su sencillez de construcción y la protección que representa para dichos talonarios.

El modelo consiste esencialmente en unas tapas protectoras, de una sola pieza doblada en su mitad, que mediante dos cierres-polera sujetan sólidamente al talonario de cheques, de tal forma que permiten con entera libertad la escritura



- 35.- en los mismos y una vez terminado el talonario, puede ser empleado en otro nuevo, bastando para ello solamente hacer en el talonario, los taladros por los que han de pasar los machos del corchete que han de encajar en las hembras que cerrarán las tapas que constituyen el conjunto protector.
- 40.- Este modelo puede, además, ser fabricado en toda clase de materias apropiadas (plásticos, cartón debidamente preparado, piel, papel endurecido, etc.) lo que le dá una gran gama de variedad de precios y modelos. La fabricación de estas tapas depende, como es natural, de la materia que se emplee, pero todas ellas son procedimientos conocidos y de dominio público.
- 45.- Se expone a continuación un ejemplo para la realización práctica del objeto sobre que recae el modelo de este registro, auxiliándonos para ello de los dibujos del plano adjunto, haciendo constar de antemano que el mismo puede ser fabricado en todos los tamaños que se deseen.
- 50.- En la fig. 1ª puede apreciarse el modelo en posición de cerrado, siendo (1) las tapas correspondientes inferior y superior, y (2) las hembras del corchete-pollera.
- 55.- La fig. 2ª detalla claramente la posición de los machos del corchete (3) que como se aprecia, tienen una longitud apropiada para dejar paso al talonario (4) una vez hechos los correspondientes taladros (5) figura 3ª.
- 60.- Estos machos (3) terminan en una cabeza redondeada que se aloja debidamente en la oquedad correspondiente de la hembra, facilitando este redondeamiento el desabrochado de apertura del corchete.
- 65.- El procedimiento de colocación de estas tapas es muy sencillo, como se aprecia por los dibujos. Procediendo primeramente a taladrar el talonario a la distancia precisa para que coincidan los orificios con los machos de los corchetes, se hace pasar estos a su través (figura 4ª), cerrando el cor-

42118

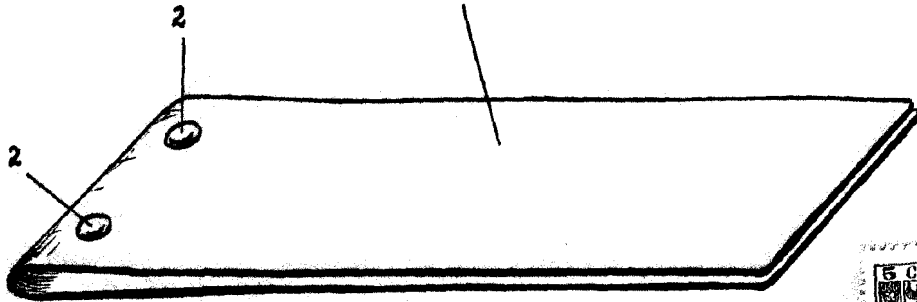


fig. 1^a

20 MAY

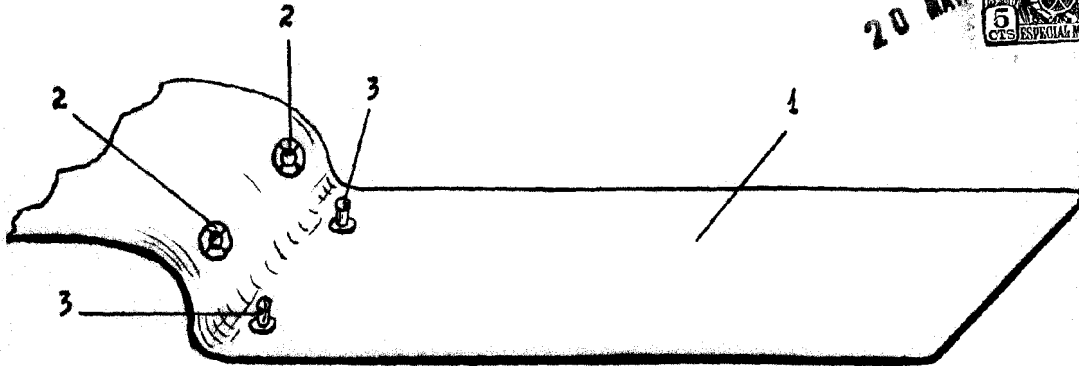


fig. 2^a




fig. 3^a

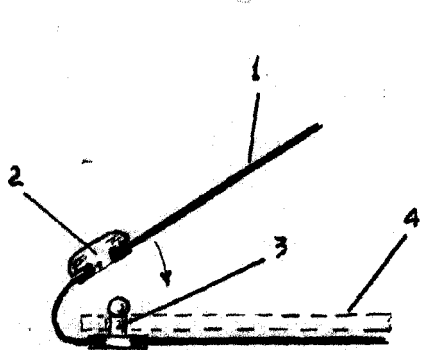


fig. 4^a

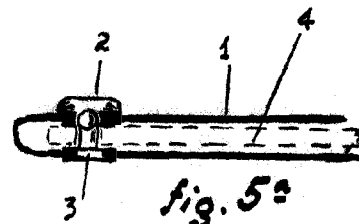


fig. 5^a

Madrid, 19 Mayo 1.954

ANTONIO ESCRIBA

ESCALA VARIABLE