

41375

41375



MEMORIA DESCRIPTIVA

correspondiente a un Modelo de Utilidad por 20 años

A favor de

DON ALFONSO VILLANUEVA VADILLO

de nacionalidad española yndomiciliado en BURGOS, Plaza de José Antonio, 11

p o r:

"PORTACUCHILLAS".

-----



41375

7  
5.- Sabido es que la conocida hoja o cuchilla de afeitar después de su utilización fundamental y como aprovechamiento de la misma tiene aplicación también en diversas operaciones de cortado, especialmente en trabajo de oficina, en la que tiene gran aceptación y favor por parte del público.

10.- Es importante sin embargo que la cuchilla vaya dispuesta en un dispositivo y acoplada de manera que su uso y aplicación sea fácil y cómodo, sin temor a ser cortado por ella.

El objeto del presente registro es presentar al mercado un tipo de portacuchillas totalmente nuevo y original, cuya simplicidad y economía le permiten esperar una gran difusión y empleo.

15.- Con ayuda de los planos adjuntos pasamos a continuación a enumerar y describir las diferentes piezas y sus características principales, todo ello a título de ejemplo y con carácter informativo pero no limitativo.

20.- Fig. 1 representa una vista en planta del conjunto de portacuchillas y cuchilla.

Fig. 2 representa una sección del conjunto de la figura 1.

25.- Fig. 3 y 4 representan vistas en planta y sección de la base inferior respectivamente llevando la primera indicadas las diferentes posiciones que puede ocupar la cuchilla en su montaje.

Por último la fig. 5 y 6 representan vistas en planta y sección de la tapa o base superior del portacuchillas.

30.- Refiriendonos siempre a las figuras citadas observamos en ellas las distintas posiciones que corresponden y representan a las partes y fines que constituyen el objeto y que son:

(1).- Base inferior del portacuchillas, formada por un



35.- plato circular, de materia plástica con preferencia, cuya cara inferior lleva un reborde saliente circular (2); en la cara superior lleva distribuidos y distanciados convenientemente cinco pistones de forma cilíndrica (3) que coinciden en diámetro y distancia con los orificios propios de las cuchillas de afeitar de tipo Standard (4), mediante las cuales quedan armadas las dos partes sujetando la cuchilla en la posición alegada.

40.- (5) Tapa o base superior del portacuchillas de forma y dimensiones semejantes a las descritas para la pieza 4, pero en la que los pivotes (3) son sustituidos por cajeados apropiados (6) en los que se ajustan los pivotes (3). Es de destacar la talladura que en forma de diente (7) lleva la tapa (5) en su periferia y que tiene por objeto ajustarse al tope (8) confrontando las posiciones de tapón y base y servir para facilitar su apertura en el conjunto mostrado.

45.- Como fácilmente se puede apreciar de la descripción anterior y de las figuras del plano adjunto, la cuchilla puede adoptar cuatro posiciones en la montura que corresponden en las señaladas por (A), (B), (C) y (D) según se desee operar con ella, ya sea para cortar, ailar, raspar, etc. etc., incluyendo naturalmente la posición de guardado en el interior del portacuchillas que en este caso sirve de caja estuche para la cuchilla.

50.- En general este portacuchillas puede ser fabricado en toda clase de materiales, de cualquier dimensión y forma exterior, respetando únicamente las características que como fundamentales se reivindican a continuación.

55.-  
60.-  
-----



R E I V I N D I C A C I O N E S

65.- 1ª).- "PORTACUCHILLAS", caracterizado por disponer de una base y una tapa que por las caras internas respectivas llevan cinco pitones salientes cilíndricos en la tapa y cinco cajeados en la base, de diámetros y distancias entre sí convenientemente para acoplar en ellos a la cuchilla de afeitar de tipo Standard en diversas posiciones.

70.- 2ª).-, "PORTACUCHILLAS", caracterizado porque el portacuchillas de la reivindicación anterior lleva en la parte periférica exterior de la pieza tapa un tallado entrante en forma de diente encajando en el tope de la base; acoplado la pieza tapa en los pivotes de la pieza base a presión y con la cuchilla intercalada entre ellos, ya sea en una cualquiera de las diversas posiciones que puede adoptar para ser utilizada para corte, afilado, marcado o recogido de la cuchilla en el portacuchillas.

75.- 3ª).- "PORTACUCHILLAS".  
 80.- Consta la presente memoria descriptiva de cuatro hojas foliadas y escritas a máquina por una sola de sus caras, componiendo un total de ochenta y tres líneas incluidas las presentes.

Madrid, 6 de abril de 1.954

Fig. 1

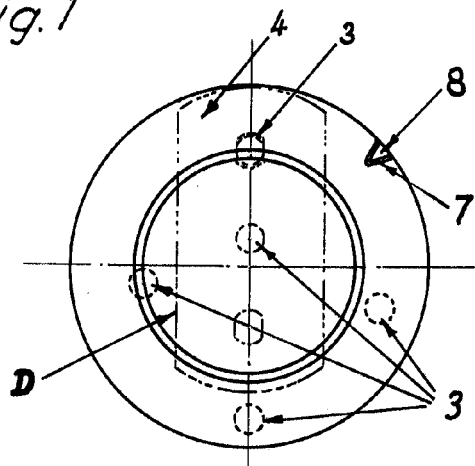


Fig. 2

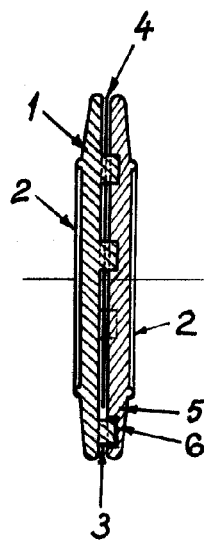


Fig. 3

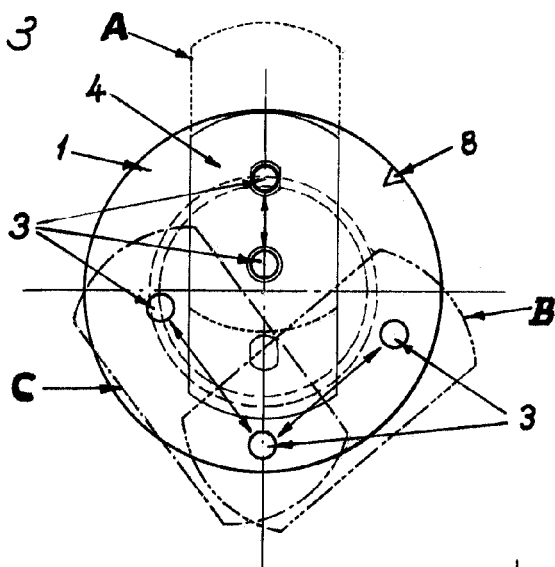


Fig. 4

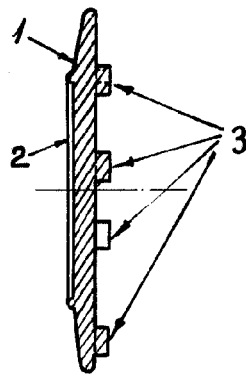


Fig. 5

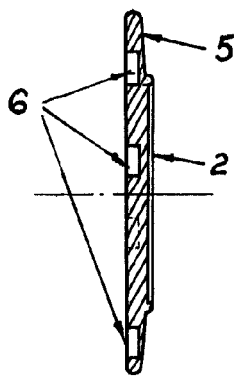
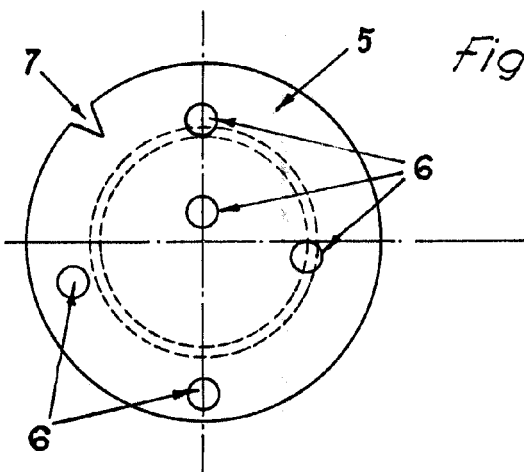


Fig. 6



Madrid, 6 de Abril de 1954.

Escala variable.