

41351



Memoria Descriptiva

para

un Modelo de Utilidad, por veinte años,

a favor de

Don Andrés Pujante Martínez

- español -

residente en

Murcia

Paseo Corbera, 44

por:

- G A F E T E R A -



5 El presente modelo de utilidad se refiere a una cafetera, que sirve para hacer primero el café y después servirlo en el recipiente en que se le ha recogido, prescindiendo de la parte destinada exclusivamente a la preparación del mismo.

A tal efecto, la cafetera se compone de tres partes:

- un cuerpo de cafetera corriente, con su asa y pitorro distribuidor.

10 - la tapa de dicho cuerpo, y,

- un cuerpo intermedio, que para preparar el café se coloca entre los dos, y consiste en un recipiente que, por su parte inferior apoya en la boca del primer cuerpo y lleva un cedazo y fondo perforado, sobre el que se coloca el café, y un émbolo también perforado para prensar el mismo. En la parte superior de este tercer cuerpo encaja también la tapa de la cafetera.

20 Con tal disposición, para hacer el café se coloca el cuerpo intermedio acoplado en el primero, después de haber depositado en su fondo la cantidad de café que se estime pertinente y de haberlo prensado con el émbolo perforado, para a continuación verter en tal cuerpo intermedio agua hirviendo hasta la proximidad de su borde y cubrir el conjunto con la tapa. Cuando transcurre el tiempo necesario para que haya pasado toda el agua, y se haya hecho el café, éste queda recogido en el cuer-

25



po inferior que se cubre con la tapa, una vez retirado el cuerpo intermedio; y la cafetera, de forma análoga a cualquiera de las corrientes, queda en disposición para servir el café.

5 Naturalmente, la disposición que se reivindica es aplicable a cafeteras para preparar una o más tazas de café, y para construir las pueden utilizarse los materiales que se juzguen adecuados, haciendo del mismo el cuerpo inferior y la tapa; por ejemplo éste de material plástico y el cuerpo intermedio de aluminio. Pero como tales variaciones de tamaño, 10 forma y materiales, así como las que puedan hacerse en detalles de presentación, no afectan a la esencialidad reivindicada, las cafeteras que se construyan con cualquiera de esas modificaciones, no serán sino variantes, igualmente comprendidas y protegidas por el presente registro.

15 En esta idea, las adjuntas figuras corresponden únicamente a una forma de ejecución, sin carácter alguno limitativo, que se presenta a título de ejemplo de realización, para concretar cuanto se dice en esta memoria descriptiva.

20 La figura 1, presenta la vista en alzado de la cafetera armada para preparar el café.

La figura 2, corresponde a la sección de la misma, por el plano que pasa por su eje vertical, el asa y el pitorro.

25 La figura 3, muestra la perspectiva de las piezas que forman la cafetera, separadas y parcialmente seccionadas.



para dejar ver su disposición interior.

Con referencia a tales figuras, y a los números que sobre ellas designan, las distintas partes y detalles de la cafetera representada, que interesan a los fines de esta memoria, la descripción de la misma es como sigue:

Está constituida por el cuerpo inferior -1-, con el asa -2- y pitorro -3-, en cuya boca encaja el extremo inferior del cuerpo intermedio -4-, cuyo fondo -15- va perforado para recibir el café, que se presiona mediante el émbolo -6-, también perforado y que puede colocarse y retirarse mediante la varilla o vástago -7-.

En la parte inferior de ese cuerpo -4-, va encajada la arandela -8-, que deja un espacio anular entre ella y el extremo del cuerpo -4-, para encajar el borde -9- del cuerpo -1-, con lo cual la sujeción y estanqueidad de esa unión son perfectas.

Completa la disposición descrita la tapadera -10-, que, como se ha dicho, puede lo mismo acoplarse a la boca -9- del recipiente inferior, que a la -11- del superior.



N O T A

Consta este Modelo de Utilidad, de las siguientes reivindicaciones:

5 1ª. Cafetera, caracterizada porque está constituida por un cuerpo inferior, de forma análoga al de cualquier cafetera, otro intermedio, que es en el que se hace el café, y una tapa, del mismo material que el primero, que indistintamente encaja en uno u otro cuerpo.

10 2ª. Cafetera, según lo reivindicado en el punto anterior, caracterizada porque el cuerpo intermedio, que tiene su fondo perforado, en la parte inferior va rodeado de una arandela, entre la cual y el cuerpo queda un espacio anular, destinado a alojar el borde superior de la cafetera, mientras que dicho cuerpo intermedio aloja un émbolo, también perforado, que sujeta el café contra el mencionado fondo.

15 3ª. Cafetera.

Según se describe y reivindica en esta memoria descriptiva y planos que se acompañan.

20 La cual consta de cinco hojas, foliadas y escritas a máquina por una sola de sus caras.

Madrid, a 3 abril 1954.

41951

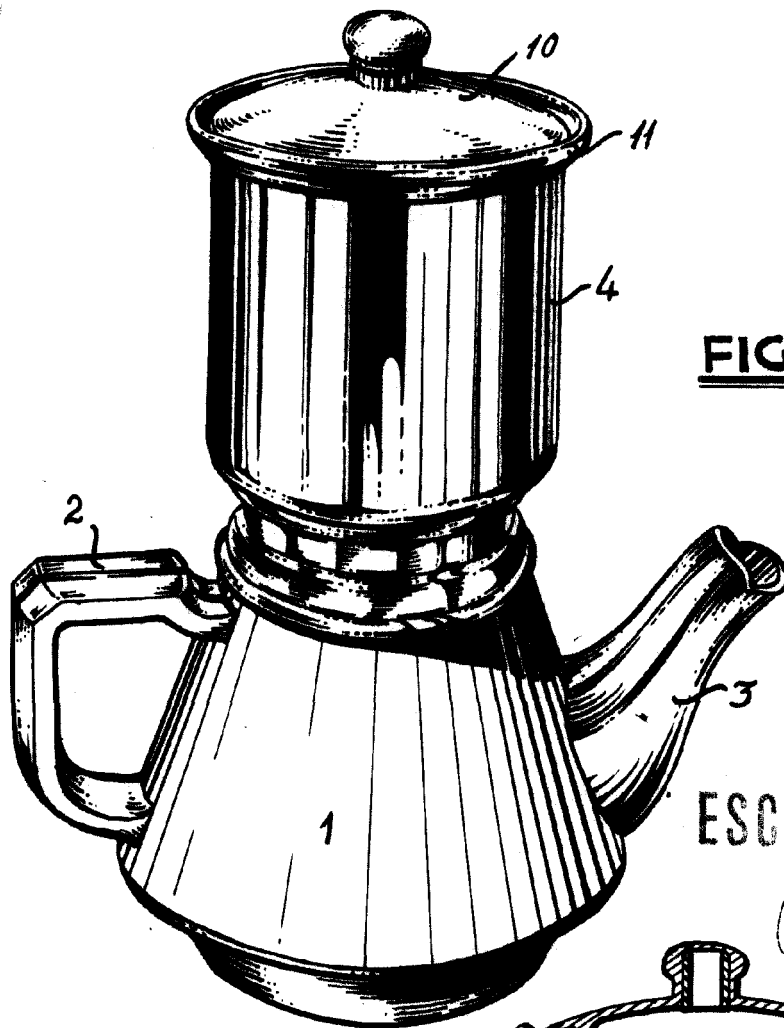


FIG. 1

ESCALA VARIABLE

[Handwritten signature]

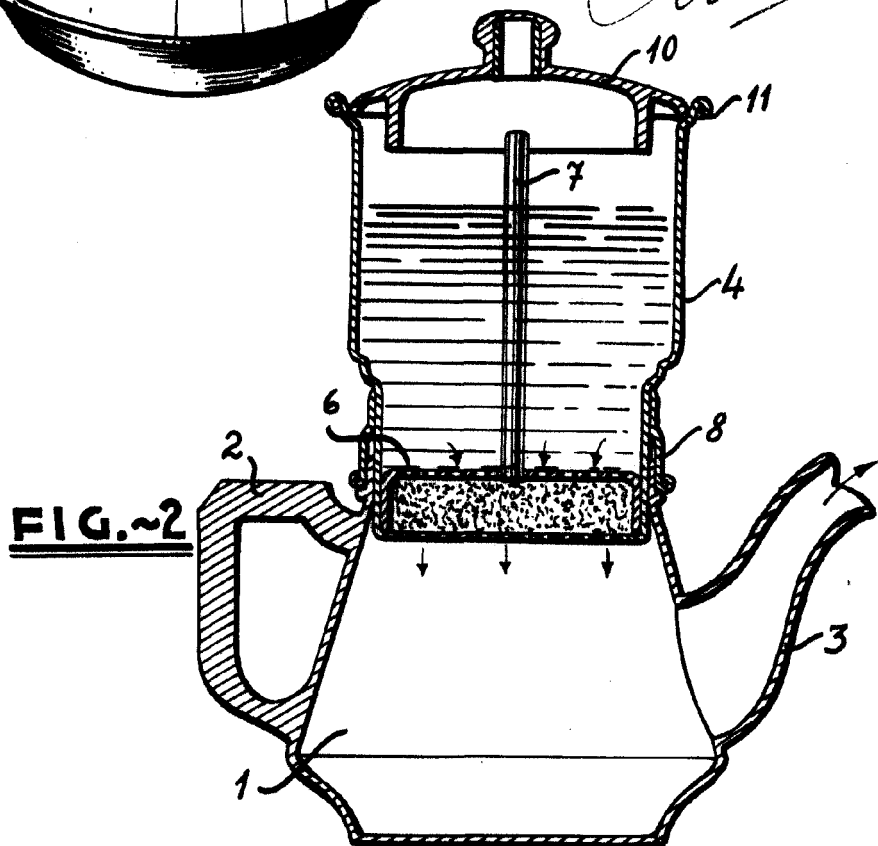


FIG. 2

41351

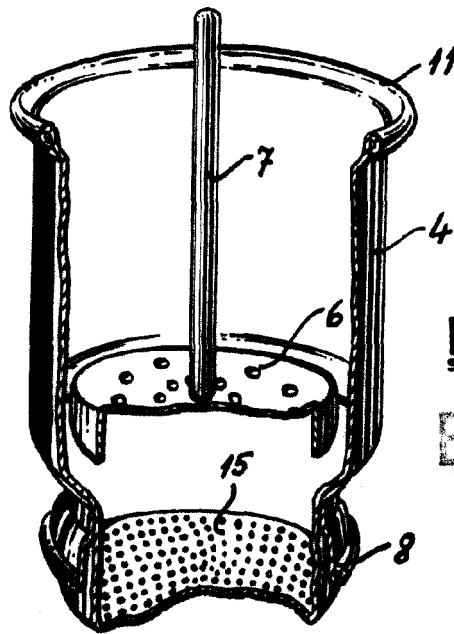



FIG. 3

ESCALA VARIABLE

Alm

