



40936

MODELO DE UTILIDAD

por veinte años

a favor de

Don Benito LOZO GARCIA

de nacionalidad española

residente en Madrid. Bravo Murillo 68

P O R

"PROTECTOR PARA PUNTERAS DE CALZADOS"

MEMORIA DESCRIPTIVA

consiste el objeto del presente Modelo de Utilidad caracterizado en el cuerpo de ésta memoria descriptiva, en un nuevo protector para punteras de calzados.

Hasta la fecha no se conoce en el mercado un protector que reuna las condiciones que en sí lleva el que es objeto de este Modelo de Utilidad por veinte años.

Efectuadas las debidas pruebas el resultado ha sido a todas luces muy interesante y complementa la función de un calzado al prevenirle en un desgaste tan importante como es la puntera del mismo.

Son conocidos protectores solamente para la suela del cal-



zado en su puntera y metálicos, mientras que el protector que se presenta es de materia elástica y protege no solamente la puntera en su parte de la suela, sino el canto de la suela formando un ángulo que, naturalmente la protección de la puntera es completa, y, según los casos, si el calzado es de suela y se precisa solamente la protección del canto de la suela el protector tendrá una parte, es decir la que protegerá a canto.

20 Para la mejor comprensión del objeto de éste Modelo de Utilidad se acompaña a ésta memoria descriptiva un plano en el cual pueden apreciarse las características de éste nuevo protector en sus dos aspectos de protección suela y canto y canto solamente.

25 En la Figura 1a se aprecia en -A- la configuración superior de la especie de bandoleta que protegerá el canto delantero del calzado.

En -C- se aprecia la propia pieza.

En -B- el corte lateral de la misma pieza.

30 En la Figura 2a se aprecia el caso de ser la protección de la puntera del calzado tanto en la parte de la suela como en el canto de la misma.

En -A- se aprecia la configuración superior de acuerdo con el canto del calzado.

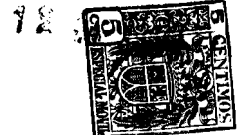
35 En -B- se aprecia el corte lateral de dicha pieza.

En -C- la parte superior o sea la que hace la veces de la pieza Fig 1a.

En -D- se aprecia el ángulo que forman las dos partes de protección de la suela y del canto de la misma.

40 En la Figura 3a se aprecia una vista de corte, en el cual la figura 2a aparece cubriendo la puntera del calzado en su totalidad y siendo -D- el ángulo de la pieza protectora.

Como se comprenderá, ésta pieza protectora se adhiere al



calzado en su parte delantera o puntera, por medio de pega-
 45 mento, vulcanizado en frío o cualquier medio existente para
 dicha sujeción al ser una materia elástica la del protector
 y poderse acoplar tanto al calzado de suela o rígido como
 a los de goma o elásticos que, hasta la fecha no han tenido
 la debida protección en ésta parte de tanto ajetreo para los
 50 calzados.

Descrito suficientemente el objeto del presente Modelo de
 Utilidad, solamente cabe hacerse constar que, podrá ser ob-
 jeto de mejoras, siempre y cuando no se altere la esenciali-
 dad del mismo, no invalidándolo el cambio de forma ni mate-
 55 riales a emplear en su construcción o fabricación.

 R E I V I N D I C A C I O N E S

Reivindica el recurrente la propiedad y el derecho exclusivo
 de fabricación en España y sus Dominios del objeto del pre-
 sente Modelo de Utilidad, caracterizado en las siguientes
 60 reivindicaciones:

1a. Protector para punteras de calzados, caracterizado esen-
 cialmente por una pieza curvada y en forma de ángulo que,
 abarca tanto la suela del calzado como el canto delantera
 del mismo, llevando la parte delantera y en su borde la mis-
 65 ma configuración que tenga el canto del calzado.

2a. Protector para punteras de calzados, caracterizado esen-
 cialmente porque según los casos éste como el de la reivin-
 dicación anterior son elásticos, siendo protectores unas
 veces de la suela y del canto y otras solamente del canto
 70 de la suela, efectuándose su adhesión por pegamento, vulca-
 nizado u otro medio de sujeción adecuado.

3a. Por "PROTECTOR PARA PUNTERAS DE CALZADOS"

40936



Sean cuales fueren las circunstancias que concurren en la
esencialidad del presente Modo de Utilidad caracterizado
75 en el cuerpo de ésta memoria descriptiva.

Consta ésta memoria descriptiva de tres hojas mecanogra-
fiadas por una sola cara, numeradas, rotuladas y acompañadas
de un plano a título de ejemplo.

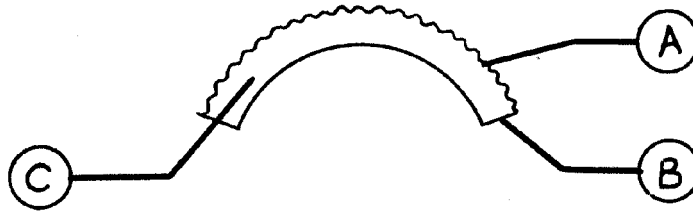
Madrid doce de Marzo de 1954

P.A.

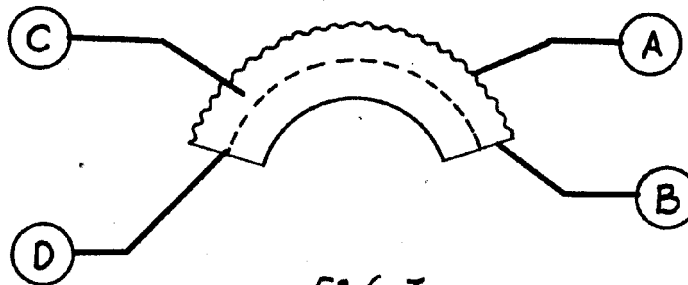
40936



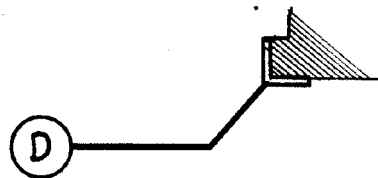
Fig= 1^a



Fig= 2^a



Fig= 3



Escala variable
Madrid 13 marzo 1954
P.A.