



4 0 8 4 1

MEMORIA DESCRIPTIVA

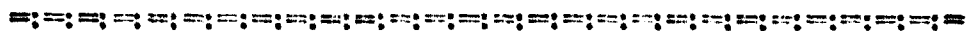
que se acompaña a la solicitud de

UN MODELO DE UTILIDAD

a favor de D. Vicente HERNANDEZ Diez, de nacionalidad española, residente en SORIA, San Benito, 14,

por:

" CAJA PERFECCIONADA "



5 La presente Memoria se refiere, como su enunciado indica, a una caja de características especiales, utilizable preferentemente para el embalaje de frutas, por cuyo objeto de original creación del que suscribe, se solicita el correspondiente privilegio de MODELO DE UTILIDAD conforme y al amparo del vigente Estatuto so-



bre Propiedad Industrial a fin de garantizar a favor del recurrente el derecho al uso exclusivo del mismo en toda España, Colonias y Protectorado.

10 A continuación se hará una descripción completa de la aludida caja, con referencia a los dibujos que se acompañan en los cuales se representa, a simple título de ejemplo, no limitativo, una forma preferente de realización, susceptible de todas aquellas modificaciones de detalle que no alteren fundamentalmente sus particularidades características.

15 Según el ejemplo de ejecución representado, la caja preconizada está constituida por una serie de tablillas con espacios intermedios de aireación en los laterales, fondo y tapa.

20 La características esencial de la mencionada caja consiste en la manera especial en que se montan las diferentes tablillas (4') para formar el conjunto del envase.

25 Así por ejemplo, el marco que forma los testeros, está constituido por unos barrotes de sección aproximadamente triangular (1) dotados cada uno de una ranura continua (2) que sirven de guía para la penetración de las tablillas (3).

30 Dichos barrotes (1) presentan sus aristas exteriores redondeadas y en una disposición angular de 90° con relación a las mencionadas ranuras, tienen practicados una línea discontinua de cajeados (4) en cada uno de los cuales quedan ensambladas individualmente las diferentes tablillas (4') que forman los laterales, fondo y tapa.

35 En la parte media de la caja se ha previsto una disposición divisoria integrada por un elemento en



40 U formado por barrotes prismáticos de sección triangular
(5) dotado asimismo en la arista interior de una línea
discontinua de cajeados (6) donde ensamblan las tabli-
llas divisorias (7). El plano posterior de los barrotes
que forman el indicado elemento divisorio en U quedan -
45 unidos a otros barrotes (8) establecidos por el exterior
de la caja los cuales presentan unos resaltes coinciden-
tes con los espacios intermedios de aireación en los cua-
les penetran asegurando de este modo la inmovilidad del
dispositivo divisorio y el correcto emplazamiento de las
tablillas de los laterales y fondo.

50 Una vez abatida la tapa, cierra perfectamente
por encaje sobre los testeros, los cuales quedan en ba-
jorrelieve lo que permite una mayor facilidad para fi-
jar la etiqueta de envío sin que ésta sufra roces ni -
desperfectos.

55 En los planos que se acompañan:

La fig. 1 representa el embalaje en vista de
conjunto, pudiendo distinguirse claramente sus diferen-
tes partes y elementos integrantes y su disposición com-
binada.

60 La fig. 2 muestra en dos posiciones uno de los
barrotes que integran el marco de los testeros.

La fig. 3 enseña el mismo barrote de la figura
anterior visto en sección por las líneas A-B y C-D.

65 La fig. 4 es uno de los barrotes prismotrian-
gulares que integran un elemento en U que divide la ca-
ja interiormente en dos compartimentos iguales.

La fig. 5 es el mismo barrote de la figura an-
terior en vista de sección.

70 La fig. 6 representa en dos posiciones uno de
los barrotes que, establecidos exteriormente, refuerzan

= 4 = 0844 25



el dispositivo divisorio y el emplazamiento de las tablillas de los laterales, fondo y tapa.

75 La forma, dimensiones y materiales podrán ser variables y en general cuanto sea accesorio y secundario, siempre que no altere, cambie o modifique la esencialidad del objeto que se describe.

80 Los términos en que queda redactada esta Memoria son ciertos y fiel reflejo del objeto descrito, debiéndose tomar con caracter amplio y nunca en forma limitativa.

N O T A

EL MODELO DE UTILIDAD que se solicita recaerá sobre las particularidades características de las siguientes reivindicaciones:

85 1ª.- Caja perfeccionada para envios de frutas, formada a base de tablillas con espacios intermedios de aireación, caracterizada porque el marco que forma los testeros lo integran unos barrotes de sección aproximadamente triangular, combinados debidamente, y dotados de unas ranuras continuas que sirven de guía para la penetración deslizante de las tablillas correspondientes, no espaciadas.

90 2ª.- Caja perfeccionada, según la reivindicación primera, caracterizada porque dichos barrotes pre-



95

sentan sus aristas redondeadas y, en una disposición angular de 90° con relación a las ranuras mencionadas, tienen practicados una línea discontinua de cajeados en cada uno de los cuales quedan ensambladas individualmente las diferentes tablillas de los laterales, fondo y tapa.

100

3ª.- Caja perfeccionada, según las reivindicaciones anteriores, caracterizada por una disposición divisoria integrada por un elemento en U formado por barrotes prismáticos de sección triangular dotados asimismo en la arista interior de una línea discontinua de cajeados donde ensamblan las tablillas divisorias.

105

4ª.- Caja perfeccionada, según la reivindicación tercera, caracterizada porque el plano posterior de los barrotes que constituyen el indicado elemento divisorio en U, quedan unidos a unos largueros, establecidos por el exterior del envase, los cuales presentan unos resaltes coincidentes con los espacios intermedios de aireación en los cuales penetran, a modo de asegurar la inmovilidad del dispositivo divisorio y el correcto emplazamiento de las tablillas de los laterales y fondo.

110

115

5ª.- "CAJA PERFECCIONADA".

Todo según queda expuesto en la precedente Memoria que consta de cinco hojas foliadas y mecanografiadas por una sola cara y hoja de dibujos que a la misma se acompaña.

Madrid, 25 de Febrero 1954.

VICENTE HERNANDEZ DIEZ.
P.A.

FIG. 1

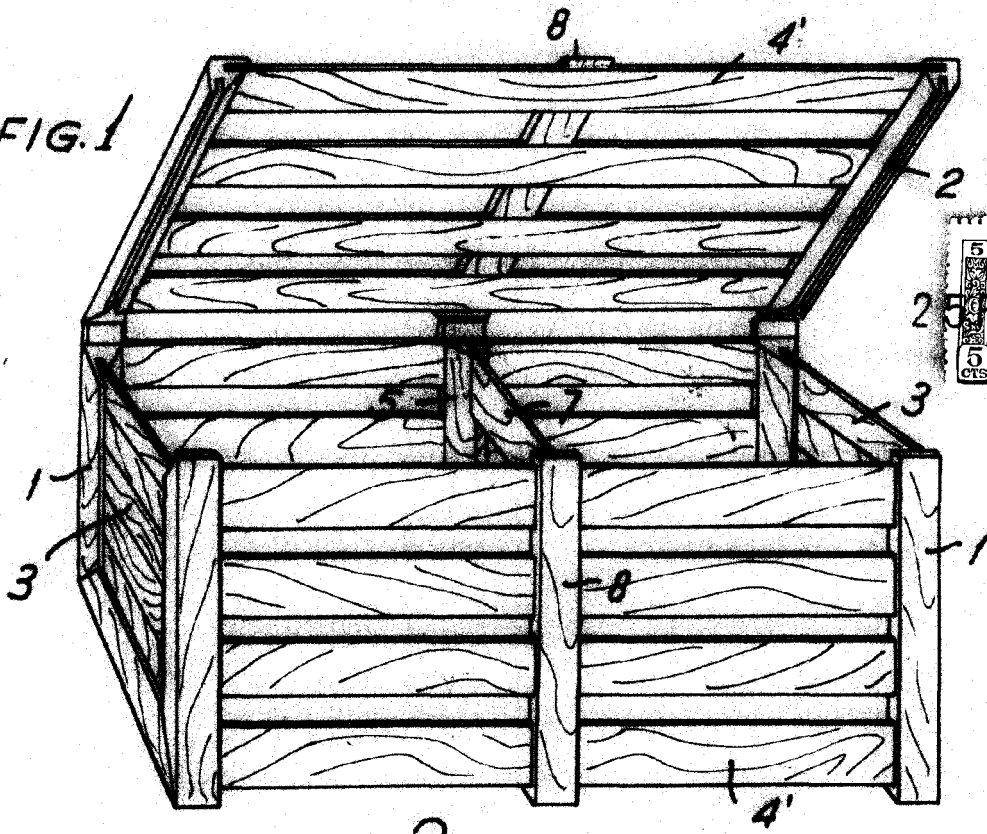


FIG. 2




FIG. 3

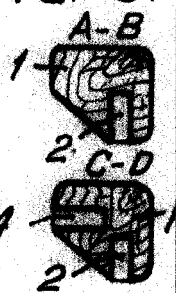


FIG. 4

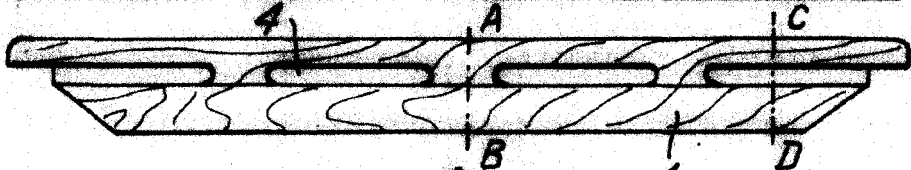


FIG. 5


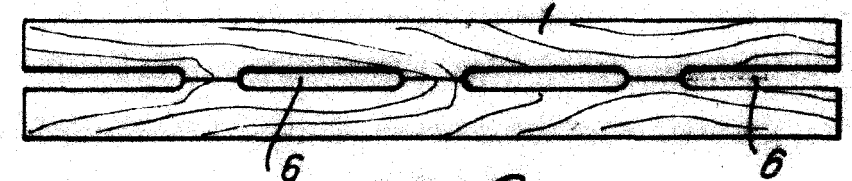


FIG. 6



Madrid 25 FEB. 1954

Escala variable.

[Handwritten signature]