




40760

40760.

MODELO DE UTILIDAD QUE POR VEINTE AÑOS SE SOLICITA EN ESPAÑA A FAVOR DE DON GONZALO MARTIN ALONSO Y DON DANIEL AGULLÁ ARELLA, de nacionalidad española, residentes en Valladolid, General Moja 4-6, por: "UN MODELO DE CABALLETE O CUMBREIRA PARA LOS TEJADOS".



MEMORIA DESCRIPTIVA


El Modelo de Utilidad a que se refiere la presente Memoria y adjunto plano, está destinado a garantizar la propiedad y explotación exclusiva en todo el territorio español y sus posesiones, del objeto del mismo, consistente en "UN MODELO DE CABALLETE O CUMBREIRA PARA LOS TEJADOS".

5

Cuando en un tejado de teja curva, tenemos dos faldones de cubierta que se unen o sea, lo que se llama una cubierta a dos aguas, se hace necesario el proteger esa unión, cubriendo el vértice de los dos faldones con una cumbreira o caballete.

10

En la actualidad no se conoce una pieza especial, para estas cubiertas de teja curva, que cumpla esta función; se utilizan las mismas tejas solapadas y recibidas con mortero. Tiene este procedimiento, como no es necesario fundamentar demasiado, los



40780

-2-

15

Inconvenientes propios de aquella pieza que se utiliza para una función para la que no ha sido concebida, y así, su asiento y adaptación al tejado, es muy imperfecto, quedando una serie de huecos sin cubrir que cuando por la acción del tiempo el mortero va desprendiéndose, se origina la formación de goteras.

20

Cuando se lleva rigurosamente la conservación de los edificios, periódicamente es necesario repasar las cubiertas, y otras veces es preciso tener acceso a ellas por diversos motivos. El sitio más apropiado para andar por un tejado, es la cumbrera, y siendo esta corrientemente curva, y movediza por la imperfección de las tejas que la componen, el andar por ellas se hace practicamente imposible o muy peligroso.

25

Se presenta un Modelo de caballete que reúne una serie de características que subsanan las deficiencias de los construidos actualmente. Por su forma, se adapta perfectamente a la superficie de las tejas, tanto en las canales como en las cobijas. El encañe de unas piezas con otras es perfecto, eliminando el riesgo de desplazamiento por la acción del viento, y su superficie o cara superior es plana con una sucesión de estrias transversales que permiten andar por el caballete así construido sin el menor riesgo de resbalamiento.

30

35

Se acompaña a esta Memoria un plano con cuatro figuras, la núm. 1, pertenece a su vista de frente con un extremo seccionado longitudinalmente, de la unión de dos piezas que forman la cumbrera; la núm. 2 a su planta; la núm. 3 a su sección transversal por la parte que ha de cubrir las canales de las cubiertas y la núm. 4 a su sección transversal por la parte que cubre las cobijas.

40

Consiste en un prisma rectangular, cuya sección transversal corresponde a la de la teja que ha de cobijar en cada uno de sus puntos según ha dicho y se aprecia en las figuras.

45

En una de sus caras frontales lleva una pestaña (1) y en la otra una caja (2) de modo que ambas forman un enlace perfecto, rellenándose las juntas, cuando se desee, con mortero o cualquier material impermeabilizado para su mejor hermeticidad.



40760

-3-

REIVINDICACIONES

Los puntos nuevos que se presentan para que sean objeto de reivindicación en la presente Memoria de Modelo de Utilidad que por VEINTE años se solicita en España son:

50

1^a.- Un modelo de caballete o cumbreira para los tejados, caracterizado por consistir en un prisma rectangular, cuya sección transversal corresponde a la de la superficie de la teja que ha de cobijar en cada uno de sus puntos.

55

2^a.- Un modelo de caballete o cumbreira para los tejados, caracterizado porque en una de sus caras frontales lleva una pestaña.

3^a.- Un modelo de caballete o cumbreira para los tejados, caracterizado porque en la otra cara frontal lleva una caja en la que se acopla la pestaña de la reivindicación anterior formando entre ellas un enlace perfecto.

60

4^a.- Un modelo de caballete o cumbreira para los tejados, caracterizado asimismo porque su cara superior es plana con una sucesión de estrias transversales permitiendo esta característica el poder andar por él sin riesgo de resbalamiento.

5^a.- Un modelo de caballete o cumbreira para los tejados.

La presente Memoria consta de TRES HOJAS y de SESENTA Y CUATRO LINEAS mecanografiadas a doble espacio por una sola cara y el correspondiente plano hoja unica para su mejor comprensión.

Madrid, 3 de Marzo de 1.954



40760

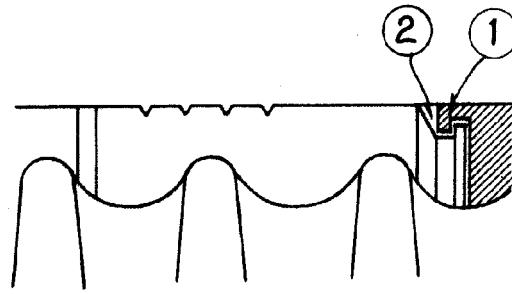


Fig. 1

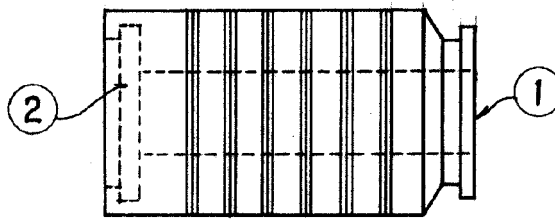


Fig. 2

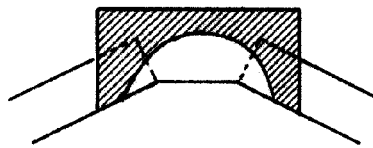


Fig. 3

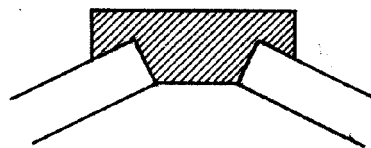


Fig. 4

ESCALA VARIABLE
MADRID FEBRERO 1954