

40283



MEMORIA DESCRIPTIVA
PARA UNA PATENTE DE MODELO DE UTILIDAD POR VEINTE AÑOS EN
ESPAÑA, A FAVOR DE DON JOSE MARIA LACUNA ROZAS, DE NACIO-
NALIDAD ESPAÑOLA, CON DOMICILIO EN BILBAO (VIZCAYA) Muelle
de la Merced, 3

sobre :

" PANTALON PERFECCIONADO "

La presente patente de modelo de utilidad se refiere a un
pantalón perfeccionado, que reúne grandes ventajas frente a los
modelos conocidos, tanto por su diseño especial como por los
elementos de ornamentación adecuados, de que se le dota, logrando
5 así una comodidad y una presentación inigualadas hasta la fecha.

Otras ventajas, dentro de las características de este modelo
de utilidad, fácilmente se comprenderán a través del curso de
la presente descripción.

Para mejor comprensión del objeto que se protege, en los di-
10 bujos adjuntos, y a título de ejemplo práctico de realización, no
limitativo, se representa una forma de ejecución, en los que :

La fig. 1ª constituye vista delantera de la cintura del pan-
talon, construido de acuerdo con los principios que informan este
registro.

15 La fig. 2ª es otra vista delantera, al igual que la figura an-
terior, en la posición del pantalón cuando se encuentra su cintu-



rea perfectamente dispuesto para su uso.

La fig. 3ª representa la parte posterior del pantalón, y

La fig. 4ª constituye un detalle de la sujeción de las hebillas de manera que puedan ser desmontadas fácilmente, para proceder al lavado de la prenda.

De acuerdo con dichos dibujos, los elementos más importantes del pantalón son los siguientes: (1) Cintura del pantalón; (2) Trabillas anchas, ribeteadas con doble pespuete decorativo de hilo que resalte o no del color del tejido que se emplea en la confección de la prenda; (3) Cinturón solidario a la cintura del pantalón y reforzada la unión en (5) de forma decorativa. Este cinturón va unido a la cintura del pantalón de forma oculta, de forma superpuesta o formando la misma pieza que la cintura trasera del pantalón, y apareciendo entonces como prolongación de la cintura trasera; (4) Anillas de formas variadas para verificar la sujeción del cinturón; (5) Refuerzo decorativo de unión del cinturón (3) a la cintura (1) del pantalón. Esta decoración será varios pespuetes paralelos de hilos de igual o de diferente color que la tela; (6) Otro de los extremos del cinturón que irá fijo de la manera que se ha indicado para la terminación de la otra parte (3); (7) Bolsillos de forma como la señalada en los dibujos, con una iniciación de corte lateral; (8) Corte lateral de los bolsillos que permite el doblado de esta esquina como puede apreciarse en los dibujos; (9) Hebillas laterales del pantalón; (10) Tiras de sujeción de las hebillas; (11) Ojal que va en el extremo de las tiras de sujeción (10); (12) Botón de fijación de las hebillas; (13) Bragueta del pantalón; (14) Tiras de las hebillas (9) y (15) Bolsillo trasero.

El conjunto del pantalón puede ornamentarse de formas diferentes, pero las partes esenciales son las siguientes:

Forma decorativa de la cintura = Se trata de un cinturón solidamente unido o incluso formando una sola pieza con la cintura del pantalón. Este cinturón se introduce en unas trabillas amplias (2) y se su-



1954

jeta como una cintura cualquiera.

El efecto que se consigue con este cinturón solidario a la cintura es elegante, y realzan su vistosidad las dos amplias trabillas delanteras que lleva. Esta cintura se aplica a pantalones elegantes y el conjunto ornamental es completamente original, conforme su apreciación en la fig. 3ª.

Bolsillos rasgados suavemente = Este sistema de bolsillo, con su esquina redondeada y ligeramente rasgada, ornamentado con pespunte de igual o distinto color de la tela.

Hebillas desmontables = Como es la confección de estos pantalones se piensa utilizar telas elegantes, se requiere desmontar las hebillas para el lavado de la prenda.

Si bien la forma de ejecución aquí descrita constituye aplicación preferente del modelo que se protege, ha de entenderse que la misma no queda en forma alguna limitada, y que podrán introducirse modificaciones de detalle, sin que ello altere su esencialidad.

N O T A


En resumen : la presente patente de modelo de utilidad recae sobre las siguientes reivindicaciones :

1ª. - Pantalón perfeccionado que se caracteriza por comprender un juego de trabillas anchas, ribeteadas con doble pespunte decorativo de hilo que resalte o no del color del tejido de la prenda, y un cinturón solidario a la cintura del pantalón, en forma oculta, de forma superpuesta o formando la misma pieza que la cintura trasera de la prenda y apareciendo entonces como prolongación de la cintura trasera.

2ª. - Pantalón perfeccionado, según la reivindicación anterior, caracterizado por disponerse aillas de formas variadas para verificar la sujeción del cinturón, y un refuerzo decorativo de unión de aquel a la cintura; hebillas desmontables para el lavado de la prenda y bolsillos con su esquina redondeada y ligeramente rasgada, ornamen-

40283

- 4 -



tados con respuntes desigual o distinto color de la tela.

3ª. - PANTALON PERFECCIONADO.


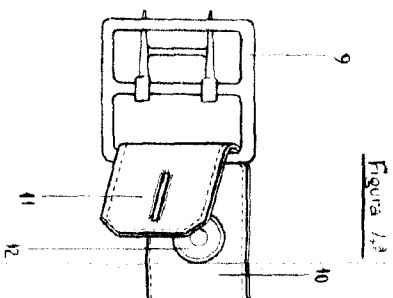
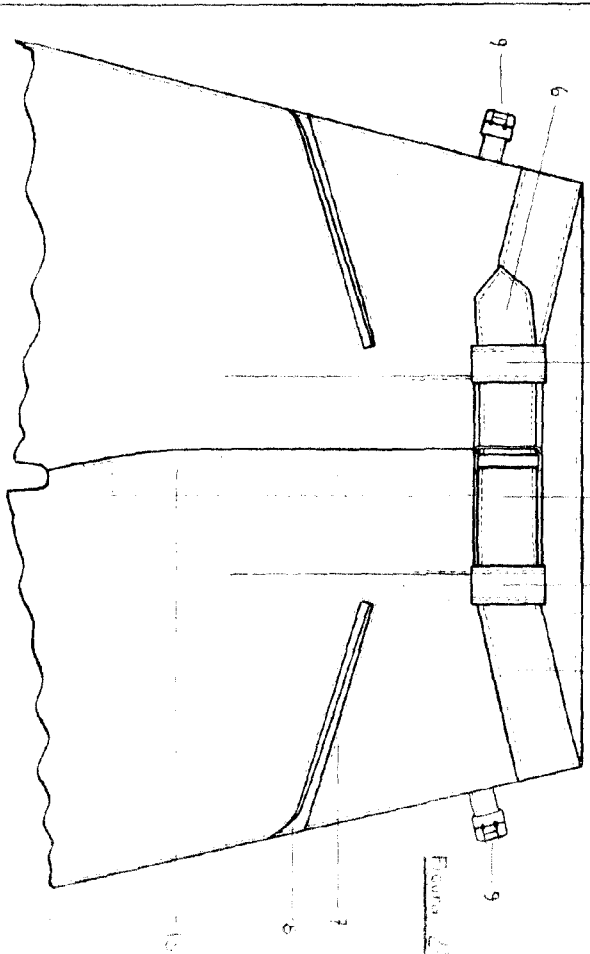
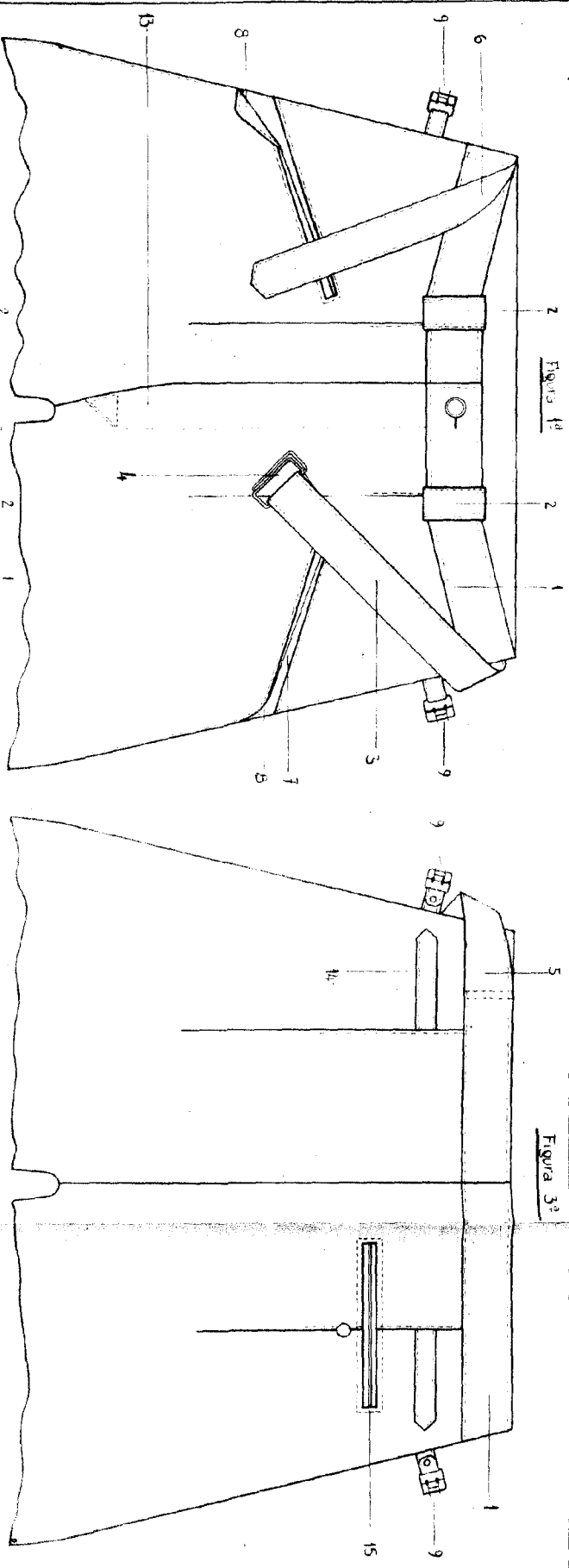
Segun se describe en esta memoria que consta de cuatro hojas escritas a maquina por una sola cara y dibujos que la acompañan.

5

Madrid

5 FEB. 1954
ANTONIO FERNANDEZ PASCUAL
A. P.

Antonio Fernandez Pascual



TASCA VARIABILE
 5 FEB. 1954
 ANTONIO FERNANDEZ PASQUA

Antonio Fernandez Pasqua