

40160



MODELO DE UTILIDAD
POR VEINTE AÑOS
EN ESPAÑA

Solicitado a favor de D^a Juana Ugarte Garmendia de nacionalidad española, domiciliada en Valencia, calle de Conde de Altea nº 13

p o r

==;==;==;==;==;==;==;==;== " NUEVO ENVASE " ==;==;==;==;==;==;==;==;==



MEMORIA DESCRIPTIVA
=====

5 En la presente memoria y en los dibujos complementarios que se acompañan, vamos a describir la constitución y características de un nuevo tipo de envase de materias plásticas que supone una notable mejora en cuanto a envases destinados al mismo fin, no solo en el aspecto de mejorar la presentación de los artículos que ha de contener, el cual es ya de por si una importante condición, dado que los hace más atractivos y vendibles, sino tambien en su aspecto económico, pues dada la especial constitución de las partes
10 de este envase, es posible su fabricación en plásticos, sin



que su coste sea excesivo en relación al contenido. Estas ventajas de orden utilitario, hacen que este objeto reúna las condiciones precisas para su protección como Modelo de Utilidad, con el consiguiente privilegio a su exclusiva
15 fabricación, venta y explotación en España Colonias y Protectorado.

A pesar de que diariamente van encontrándose nuevos campos de aplicación a las materias, plásticas, todavía no se han utilizado estas en sustitución del cartón para
20 la fabricación de pequeñas cajas de las que ahora se vienen empleando para la presentación de pañuelos, medias, corbatas, bombones y artículos similares, debido a que si dichas cajas ahora de cartón se fabricaran de materias plásticas a base de la misma forma y constitución, resultarían de un rela-
25 tivo gran peso y por ende, excesivamente caras. Este es precisamente el problema que viene a resolver el nuevo tipo de envase objeto del presente modelo, pues ha sido proyectado y realizado de tal modo que su peso se reduce a la mínima expresión, consiguiendo de este modo el que su coste no
30 sea muy elevado, pues aun cuando pueda resultar por encima de los envases de cartón, sin ser mucho, es tal el atractivo que sus coloridos y aspecto le dan al artículo, que ha de resultar el envase ideal para la clase de artículos antes referidos y otros no mencionados a los que también cabría
35 aplicarlos.

El nuevo tipo de envase a que nos venimos refiriendo presenta la característica de que, independientemente de sus formas y dimensiones que pueden ser cualesquiera, el fondo del cuerpo o caja que constituye el envase propiamente
40 dicho, está compuesto por un enrejado, relativamente claro,



con sus orificios de cualquier forma, partiendo dicho enrejado de la parte inferior de los cuatro lados, teniendo en su centro un espacio o plancha continua que sirve de refuerzo de las finas varillas que componen el enrejado.

45 Asimismo, la tapa de la mencionada caja, tendrá toda su cara superior o tapa propiamente dicha; formada también de un enrejado igual o diferente al del fondo de la caja, pero en este caso a partir de los lados de la tapa, existirá en la cara superior una estrecha franja continua por

50 todo el perímetro interno en la que se apoyan los bordes de los lados de la caja al sobreponerle la tapa, y desde esta franja es desde donde se inician las varillas que forman el enrejado, teniendo también en el centro un espacio continuo libre de enrejado que actúa de refuerzo y para

55 pegado de etiquetas, reproducción en relieve de la marca, leyendas respecto a la clase de artículo, origen, fabricante o cualquier otra conveniente.

Para mejor comprensión de la descripción general que antecede creemos conveniente acompañar una lámina de dibujos representando un caso de realización práctica de uno de estos envases, con la aclaración de que no deben interpretarse en forma limitativa, sino en su más amplio sentido.

60

En los indicados dibujos la figura 1, representa una vista en perspectiva de la caja; la figura 2, una vista también en perspectiva de la tapa y por último la figura 3, representa el conjunto del envase, con parte de su tapa seccionada.

65

Las diferentes partes del envase se señalan en dichos dibujos como sigue: con -1-, (fig. 1), se señala la caja del envase que, aun cuando en el ejemplo gráfico es cua-

70



- 4 - 40160

drado, puede adoptar cualquier forma rectangular, poligonal,
circular u ovalado, ya que esta no afecta a su constitu-
ción característica; con el nº 2 se señalan los cuatro
75 lados de la caja que son de forma corriente; con -3- se
señala el fondo integrado por un enrejado formado por unas
varillas dispuestas en sentido longitudinal y otras en
sentido transversal, que si bien en el ejemplo grafico
inciden unas con otras en angulo recto, formando unos ori-
80 ficios -4- cuadrados, debe tenerse presente que las vari-
llas pueden hallarse dispuestas en sentido oblicuo en cuyo
caso los orificios -4- tendrían forma de rombos, pudiendo
tambien adoptar cualquier otra, incluso circular, ovalada,
poligonal etc.; tambien vemos en el centro del fondo -3-
85 un espacio continuo -5- que, como ya se indicó, actua de re-
fuerzo; en la tapa, que se señala con -6-, vemos el enre-
jado -7- que ocupa la cara superior, similar al del fondo
-3-, cuyo enrejado, al igual que aquel, puede tambien variar
la forma y tamaño de los orificios -8-; con -9- se señala
90 una franja estrecha que parte de los laterales y con -10-
una plancha continua existente en el centro de la tapa,
para fortalecer el enrejado -7- y para contener etiquetas,
leyendas o marcas.

Como podrá deducirse los grandes orificios -4- y -8-
95 que llenan el fondo y tapa del envase, hacen que entre en
su composición la menor materia plástica posible, lo cual
influye en el coste, pero a la vez, le dan al envase la
propiedad de hacer visible su contenido, con el consiguien-
te atractivo de estar presentado en una caja de plástico,
100 bien transparente o de vistosos colores.

Descrita suficientemente la constitución y propiedades
del nuevo envase objeto del presente Modelo de Utilidad,

40160



- 5 -

105 resta solo consignar la posibilidad de que sean variables sus formas, tamaño, dimensiones y forma de los orificios del enrejado, colorido, aplicación y cualquier otra circunstancia secundaria, que no sea capaz de alterar lo que es fundamental y se especifican en la siguiente

N O T A

110 Los puntos nuevos y no practicados ni divulgados en España que se reivindican y sobre los que ha de recaer el presente Modelo de Utilidad, son:

115 1º.-Nuevo envase, caracterizado porque la caja tiene su fondo constituido por un enrejado de grandes orificios con un espacio central en forma de plancha continua, el cual refuerza el enrejado, disponiendo además de unas estrechas franjas continuas junto a cada uno de los cuatro lados de la caja, con los que forman angulo, todo ello de un solo cuerpo.

120 2º.-Nuevo envase, caracterizado porque la tapa de la caja, constituida según la precedente reivindicación y de más amplias dimensiones para montar en ella y cubrirla, presenta su cara superior integrada por un enrejado de grandes orificios y en el centro de este una plancha continua que refuerza el enrejado, el cual se halla limitado por unas estrechas franjas continuas que forman angulo con los lados de la tapa. Y

125 3º.-" NUEVO ENVASE ", de conformidad en un todo en lo esencial y fines industriales a lo descrito en la precedente Memoria Descriptiva y graficamente representado en las figuras del adjunto plano para su mejor comprensión.

Esta Memoria consta de CINCO hojas escritas o mecanografiadas por una sola cara a doble espacio en 128 líneas.

Valencia, 25 de Enero de 1954.

Por autorización de la interesada.



25 ENERO 1954

fig. 2

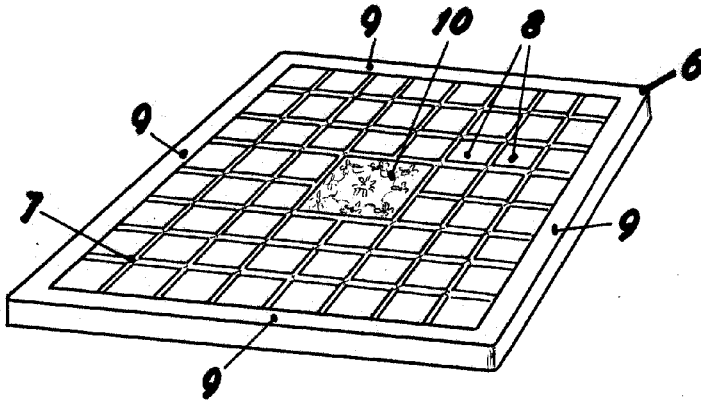


fig. 1

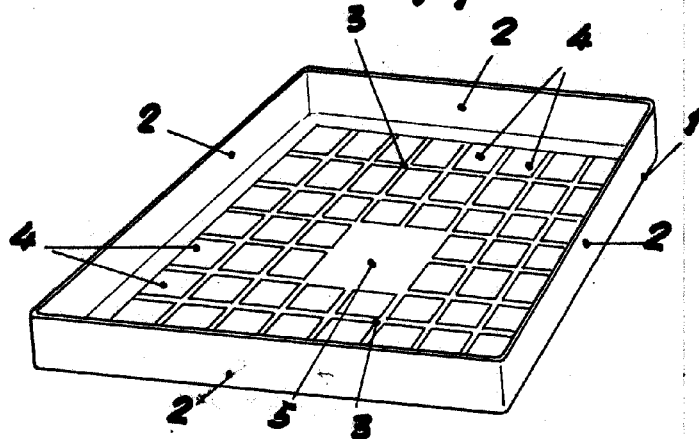
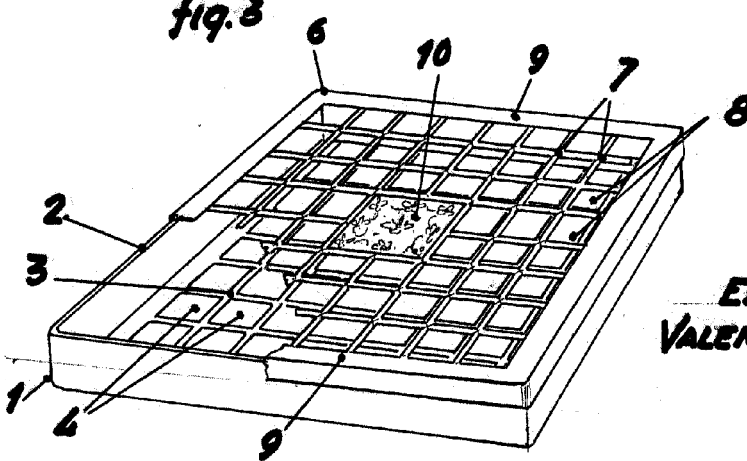


fig. 3



ESCALA VARIABLE
VALENCIA, 25 ENERO 1954
P.A.
JOSE LOPEZ
P.F.