

39807

AL/

24 D1



MODELO DE UTILIDAD

a favor de

ACCESORIOS HOSTELEROS, S.L. - de nacionalidad española -
domiciliada en C/ Pelayo, 58 pral.- BARCELONA,

por:

" Utensilio mondador "

-----:oOo:-----

Descripción

El presente modelo de utilidad tiene por objeto un utensilio manual para mondar patatas y frutas en general que por su forma especial se adapta fácilmente a la superficie de la patata o fruta que se monda y que permite cortar la piel según un grueso uniforme, de manera más cómoda y más rápida y sin peligro de cortarse como ocurre con los cuchillos usuales.



5 Este utensilio mondador está constituido por una cuchilla de forma curvada, provista del correspondiente, mango, y lleva ante el filo de esta cuchilla una guarda o pieza de guía, que sirve de protección y que, apoyándose sobre la superficie de la patata o fruta, mantiene la cuchilla casi tangencial a dicha superficie impidiendo que pueda tomar una inclinación excesiva y con lo cual se logra que la cuchilla corte unicamente una delgada capa superficial de la fruta.

10 Dicha pieza de guía va montada de manera desmontable pudiendose retirar para limpiar el utensilio y para afilar la cuchilla.

15 En el plano adjunte se representa una forma de ejecución del utensilio mondador objeto de este modelo de utilidad.

La figura 1 es una vista de lado del utensilio.

La figura 2 es una vista de frente.

La figura 3 es una sección transversal según la línea III-III de la figura I.

20 Este utensilio está constituido por una cuchilla -1- de acero, de forma curvada, provista de una prolongación -2- sobre la que van fijadas dos cachas -3- de madera, material plástico, o de cualquier otro material apropiado, para formar el mango del utensilio.

25 Sobre la cara convexa de la cuchilla -1- y ante su filo -4- va dispuesta una guarda o pieza de guía constituida por una plancha -5-, curvada de manera que se adapta a la curvatura de la cuchilla -1-, y que está provista en uno de sus extremos de una prolongación -6- en sentido longitudinal terminada en una muesca -7-, y en el extremo opuesto presenta otra prolongación -8- en sentido transversal, provista de un orificio.

30




5 Esta guarda -5- se sujeta en su posición ante el
filo de la cuchilla, introduciendo la prolongación longitu-
dinal -6- en una ranura formada entre el mango -2- de la
cuchilla y un rebajado -11- de la cacha -3- correspondien-
te, haciendo que la muesca -7- de dicha prolongación enca-
je en un pasador -9- dispuesto en esta parte del mango en-
tre ambas cachas, y se fija por el extremo opuesto median-
te el tornillo -10- que pasa por el orificio de la prolonga-
ción transversal -8- y que se rosca en el extremo libre
10 de la cuchilla -1-.

El borde interior de la guarda -5- se encuentra
aproximadamente sobre la línea media del filo -4- de la cu-
chilla, de manera que entre ambos quede un espacio suficien-
temente ancho para permitir el paso de la piel de la fruta
15 a medida que se va cortando, mientras que su borde exterior
sobresale del filo -4- de la cuchilla en la extensión con-
veniente para constituir una protección ante dicho filo y
para servir de guía a la cuchilla, impidiendo su inolina-
ción, excesiva, durante la operación de mondar.

20 Para limpiar el utensilio, o cuando se ha de afi-
lar la cuchilla, basta quitar el tornillo -10- y retirar
la guarda -5- tirando de ella hacia fuera, para que quede
libre el filo -4- de la cuchilla.

El empleo de este utensilio es sumamente sencillo,
25 pudiéndose emplear para mondar frutas, patatas y similares
como un cuchillo usual, al que substituye con ventaja por
no presentar el peligro de cortarse, pues lo evita el bor-
de exterior de la guarda, y porque esta misma guarda hace
que la cuchilla se deslice siempre en una dirección aproxi-
madamente tangencial a la superficie de la fruta, cortando
30 así la piel a un grueso uniforme pero pequeño, sin desper-

24 D 

39807

dicios inútiles. Además, la forma curvada de la cuchilla, al adaptarse mejor a la superficie de la fruta que se monda, eleva el rendimiento, pues hace que el contacto del filo de la cuchilla con la piel se establezca en una longitud mayor.

5 La guarda -5- puede también, sin ningún inconveniente, tener una anchura menor o una forma diferente de la descrita, siempre que cumpla las condiciones de impedir que la cuchilla pueda tomar una inclinación excesiva y clavarse en el fruto que se quiere mondar. Especialmente puede estar com-
10 tituida por un simple alambre convenientemente curvado y fijado ante el filo.

-----: N O T A :-----

15 Se reivindica como objeto de este registro de modelo de utilidad:

1.- Utensilio mondador para frutas, patatas y similares, caracterizado por comprender una cuchilla de forma curvada, provista del correspondiente mango, combinada con
20 una guarda o pieza de guía dispuesta sobre la cara convexa de la cuchilla y siguiendo su curvatura; la cual queda ante el filo de la cuchilla y sirve de guía para que ésta únicamente pueda cortar una delgada capa superficial de la fruta.

2.- Utensilio mondador según la reivindicación anterior, caracterizado porque la guarda o pieza de guía está
25 constituida por una plancha convenientemente curvada, cuyo borde exterior sobresale del filo de la cuchilla, mientras que su borde interior se encuentra aproximadamente sobre la línea media del filo, dejando un espacio suficiente para permitir el paso de la piel a medida que se va cortando.

30 3.- Utensilio mondador según las reivindicaciones anteriores, caracterizado porque la guarda o pieza de guía va

24 DIC



39807

5 montada sobre la cuchilla en forma desmontable, por medio de una prolongación que se introduce en una ranura del mango y terminada en una muesca que encaja en un pasador transversal del mango, fijándose por el otro extremo al extremo libre de la cuchilla mediante un tornillo o por otros medios.

4.- Utensilio mondador según la reivindicación 1, caracterizado porque la guarda o pieza de guía está constituida por un alambre curvado, dispuesto por delante del filo de la cuchilla y convenientemente fijado a ésta.

10

5.- Utensilio mondador.

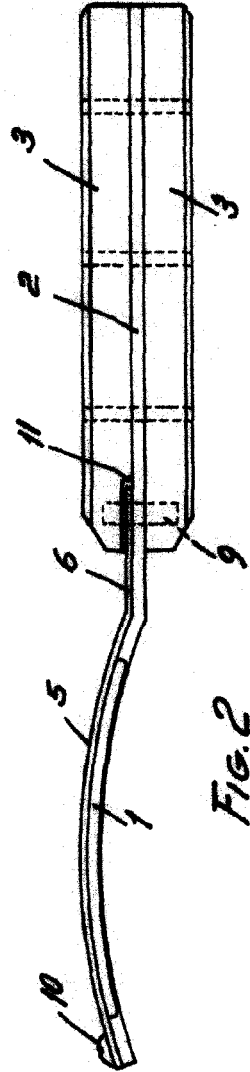
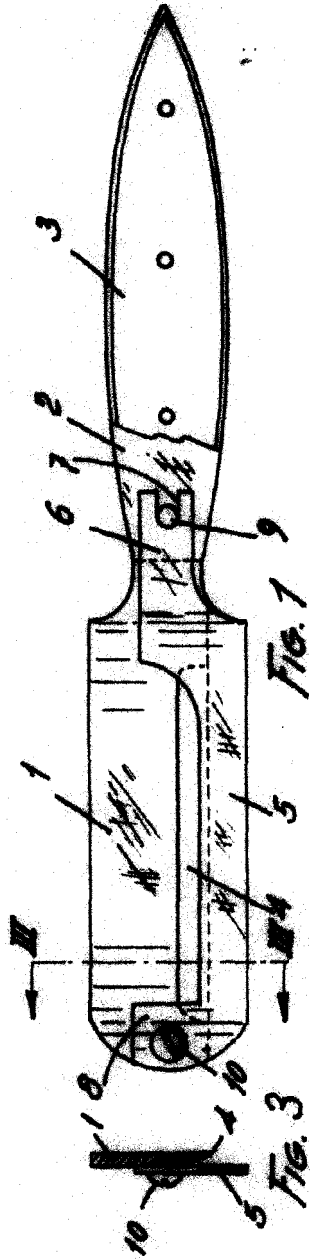
Esta memoria consta de cinco páginas, escritas por una sola cara.

BARCELONA, 24 DIC. 1953
P.A.

JOSÉ M. BOLIBAR
F. P.



39807



P.A.