

39591.

17 DIC. 1911



39591

MEMORIA DESCRIPTIVA

que se acompaña a

la solicitud de

un MODELO DE UTILIDAD por Veinte Años en España

a favor de

Don PASCUAL CUENCA SAEZ, domiciliado en AIMANSA (Albacete)

Ferrero -25,

por

" NUEVO MODELO DE CALZADO "

Inventor: El solicitante, de nacionalidad española.

//////



5 Se refiere la presente memoria a una novedad industrial con características y ventajas que la hacen merecedora del privilegio de explotación exclusiva que por ella se solicita, de acuerdo con las prescripciones que establece el vigente Estatuto sobre Propiedad Industrial de 26 julio de 1929, texto refundido, publicado el 30 de abril de 1.930.

10 La finalidad perseguida con la realización del proyecto que se va a describir en el curso de la presente memoria, es la de dotar al consumidor de un nuevo tipo de calzado asandaliado que corrija deficiencias acusadas en los actuales y sirva para calzar con mayor precisión y comodidad.

15 A título de demostración se representa en la fig. 1ª una sandalia de esta fabricación y en las figs. n.ºs. 2, 3, 4 y 5, las plantas empleadas en la fabricación de este zapato. Dicho dibujos no significan un fiel reflejo del calzado por el cual se solicita el presente privilegio de Modelo de Utilidad, sino que solamente representan simple ayuda para facilitar la descripción que sigue:


20 En los dibujos referidos puede verse esta sandalia, así como la planta de la misma, pieza base para su construcción, y, en la cual radican, la mayor parte de las innovaciones recogidas en este nuevo modelo. Dichas características, referentes a la lámina que se acompañan, son las siguientes:

25 La fig. 1 representa una vista de conjunto de esta sandalia, habiéndose señalado con la letra A. las tiras que envuelven la pala del calzado B, para ajustarla con precisión al pie; la letra C. señala la prolongación de dichas tiras, para formar el talón; la D. señala la plantilla del zapato que posee las características que explicaremos en la siguiente figura y la E. indica la suela del calzado.

30

39591

17 DI



35

en la fig. 2<sup>a</sup>, que corresponde a la citada plantilla, pueden verse seis orificios practicados en ella para paso de las tiras que caracterizan este Modelo. La fig. 3<sup>a</sup> nos muestra las piezas de cuero adheridas a la planta para facilitar el deslizamiento de las susodichas tiras entre planta y suela de este calzado. La fig. 4<sup>a</sup> nos representa el cruce de las repetidas tiras, de enfranque a talón. Por último, la fig. 5<sup>a</sup> reproduce este mismo cruce en planta.

40

en los dibujos se representa el lugar aproximado en donde se sitúan piezas, cruce de tiras y orificios para su paso desde arriba a parte inferior de planta, aunque, por cuanto antecede, se comprende claramente que la exactitud y cuidado de esta preparación escapa a la representación gráfica.

45

50

este calzado, preparado con corte adecuado y conseguido por procedimiento corriente, tiene características especiales concretadas en las citadas tiras, que envuelven la pala, pasan por los orificios de la planta y salen de la misma por otros posteriores, a fin de formar la pieza de talón. De esta manera, la sandalia efectúa un perfecto ajuste, pues siendo solidaria la tira que cierra el talón de la que cubre la pala, al apretarse dicha tira una vez puesto el calzado, serán diferentes para su acoplamiento las posibles imperfecciones del pie del consumidor, toda vez que un empeine alto y un talón corto, o viceversa, así como si ambas partes del pie son más o menos grandes, no afectan para nada a la sujeción y comodidad del nuevo modelo, ya que todo consiste en apretar más o menos la citada correílla.

55

60

39591

17 DIC.



65

Finalmente, para completar la sandalia, se une una suela de cualquier clase de material apropiado a dicha planta, mediante cosido corriente, con máquina de respuntar. El resto de las operaciones de este calzado son las corrientes que se practican para acabado y presentación.

70

Las características parciales apuntadas y la expresión del proceso técnico para su fabricación, dan idea de las ventajas que se derivan de este modelo, comparado con los corrientes fabricados hasta la fecha. Dichas ventajas pueden enumerarse así:

1<sup>a</sup>- Adaptar este calzado con exactitud a todo pie, aunque sea de distinto ancho.

75

2<sup>a</sup>- Fijarlo siempre de igual manera aunque se produzca el natural ensanchamiento que practica el cuero curtido con el uso.

3<sup>a</sup>- Ajustar con toda precisión la tira de talón.

4<sup>a</sup>- Evita la molestia consiguiente por roce continuo que origina el cerquillo superpuesto en otros cosidos.

80

De cuantos motivos se aducen, puede deducirse por cualquier persona perita en la materia, la idea o conjunto de ideas en que se basa la presente solicitud de Modelo de Utilidad, el cual suple deficiencias acusadas en los calzados de este tipo asandaliado que se fabrican corrientemente.

85

Hecha la descripción precedente, es preciso añadir que los detalles de realización de la idea expuesta pueden variar, sin que por ello cambie la esencia de la invención, que es la que se desprende de los párrafos que anteceden y la que se reivindica en la siguien-

39591

17 DIC



90

te

NOTA

En resumen: El Modelo de Utilidad que se solicita, recaerá sobre las reivindicaciones que siguen:

95

1ª.- Nuevo modelo de calzado, caracterizado porque está constituido esencialmente por una plantilla con seis orificios alargados dispuestos cerca de su perímetro, a través de los cuales se introducen unas tiras que, cruzándose por debajo de la plantilla, rodean el talón del usuario y se cierran en la parte del empeine, sujetando la pala, que en esta sandalia es una pieza independiente enartrada por unas ranuras en las mencionadas tiras.

100

2ª.- Nuevo modelo de calzado, según reivindicación primera, caracterizado porque debajo de la plantilla lleva dos piezas de cuero de grueso variable para facilitar el deslizamiento y ofrecer la debida resistencia a las tiras que ajustan pala y talón.

105

3ª.- Nuevo modelo de calzado, según reivindicaciones anteriores, caracterizado porque las tiras de pala son de una sola pieza y cruzan en planta después de su paso por los correspondientes orificios de la misma, deslizándose hasta ajustar la pieza de pala.

110

4ª.- Nuevo modelo de calzado, según reivindicaciones anteriores, caracterizado porque la tira que ajusta la pieza de pala forma una sola pieza con la de talón, siendo también corrediza para ajustar pala y talón.

115

5ª.- Nuevo modelo de calzado, según reivindicaciones anteriores, caracterizado por combinarse las tiras que ajustan la pala y rodean el talón con la pieza colocada en planta, deslizando fácilmente aquéllas por ésta y con-

39591



97 DI

120

siguiendo así el ajuste de este calzado desde su primera a última pieza.

6ª.- Se reivindica, por último, como objeto sobre el que ha de recaer el Modelo de Utilidad que se solicita: "NUEVO MODELO DE CALZADO".

125

Todo conforme queda descrito en la presente Memoria, que consta de seis páginas escritas a máquina y dibujos que se acompañan.

Madrid, 17 diciembre de 1.953.

ALFONSO UNGRIA



39591

loja unica




FIG. 3ª

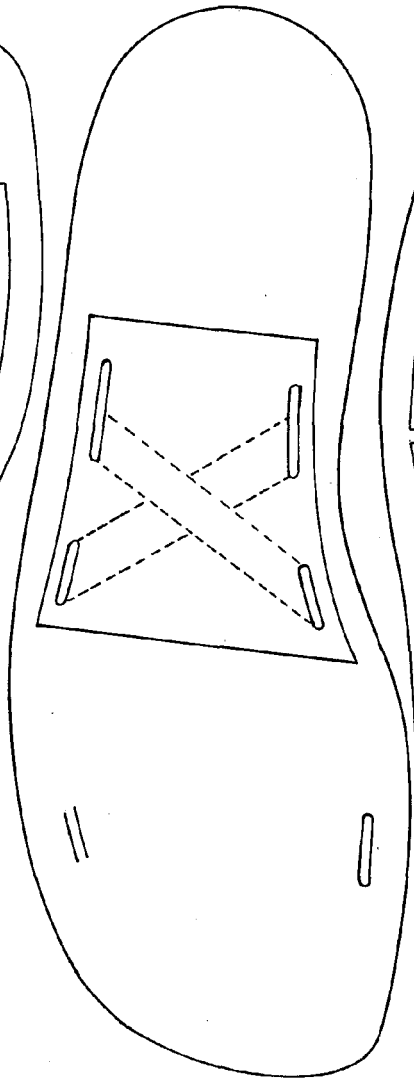


FIG. 4ª

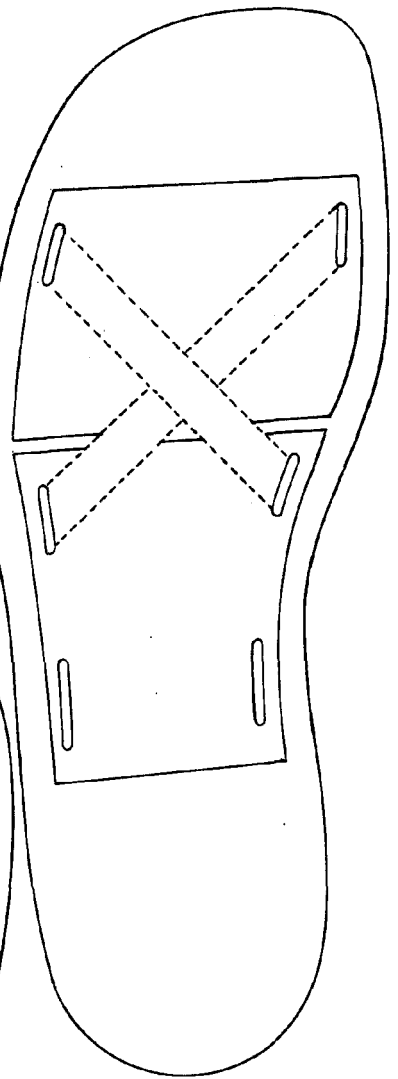


FIG. 5ª

F. 2ª

*Handwritten signature*



39591

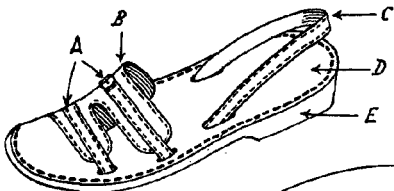


FIG. 1<sup>a</sup>

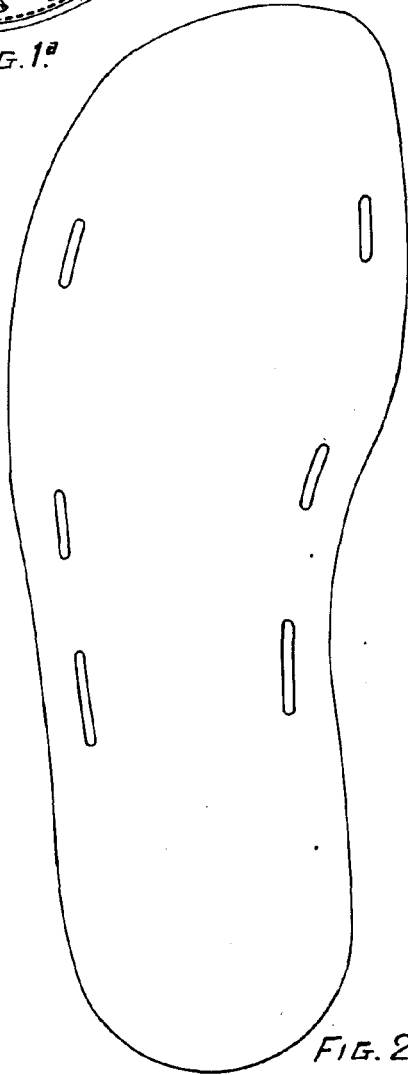


FIG. 2<sup>a</sup>

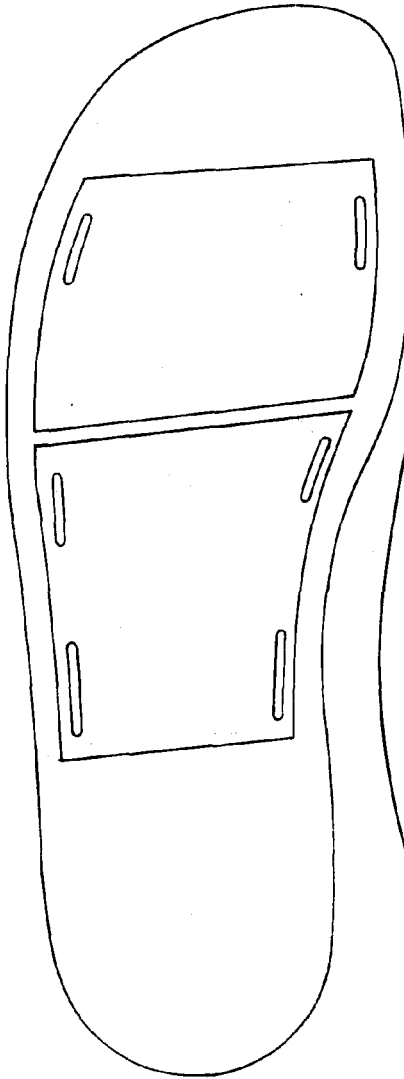


FIG. 3<sup>a</sup>

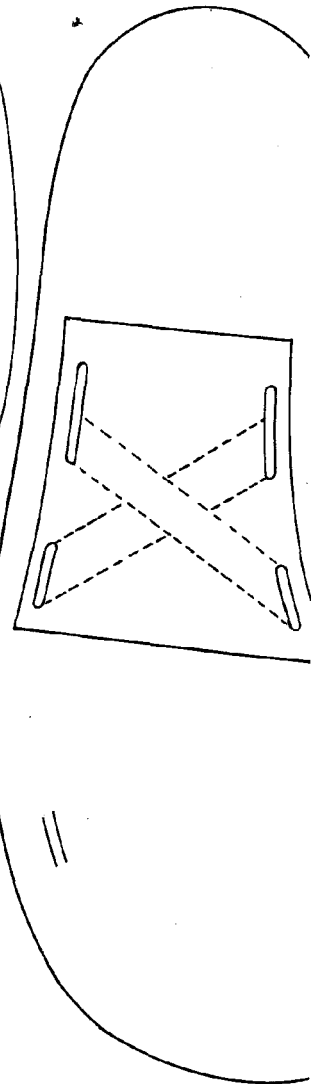


FIG. 4<sup>a</sup>