


39572.



**MODELO DE UTILIDAD**  
-----

por VEINTE años


cuyo privilegio se solicita para todo el territorio nacional, sus colonias y Protectorado de Marruecos a favor de,

W A L D E S y Cia.

entidad española con domicilio en Barcelona, calle Euna n.º 111, por:

"TARJETA SOPORTE PARA CORCHETES".

-----



MEMORIA DESCRIPTIVA

Este Modelo de Utilidad se contrae, conforme indica su enunciado, a un nuevo tipo de tarjeta o tarjetón que sirve de soporte para la expendición de corchetes, la cual y dada su organización y características especiales, facilita no solo la venta por docenas, o en número cualquiera, de los corchetes, sino que al mismo tiempo su desprendimiento es sumamente fácil y sencillo, por lo que aventaja a las de aplicación similar que se conocen en el mercado actualmente. - - - - -

Esta tarjeta soporte se caracteriza principalmente en quedar formada por una pieza laminar rectangular o cuadrada, en la que se colocan, preferentemente alineados, los corchetes en el número y tamaño deseado, los cuales se fijan sobre ella por cosido mediante un solo hilo y con enlace, por la cara posterior, en cadaveta, disponiéndose dichos corchetes por pares o juegos enlazados, atravesando el hilo de costura por los ojos de que están dotados. - - - - -

Para facilitar la mejor comprensión de cuanto se ha indicado se describen seguidamente las representaciones del adjunto plano en las que se han grafiado dos vistas de un caso de posible realización, debien-



do ser consideradas únicamente con carácter ilustra-  
25. tivo nó limitativo. - - - - -

En dicho plano la figura primera es una vista en  
planta del tarjetón, y la segunda es una vista en sec-  
ción por el lugar de costura. - - - - -

En dichas figuras se ha señalado por (1) la pieza  
30. hembra del corchete que va encajada con la pieza macho  
(2) quedando fijada la primera sobre el cartón soporte  
(3) por medio del hilo (4) que penetra por el ojo (5),  
se enlaza por la cara posterior y sale otra vez por el  
mismo orificio, pasando por (6) hasta penetrar por el  
35. ojo (7) y efectuar un nuevo lazo por la cara posterior,  
saliendo nuevamente por el mismo ojo y pasando en (8)  
a fijar al corchete contiguo, y así sucesivamente. -

La fijación de la pieza macho (2) se efectúa de la  
misma manera y por ello se han señalado con los mismos  
40. números las partes consideradas. - - - - -

La figura segunda es una vista en sección longi-  
tudinal precisamente por el lugar de costura, aprecián-  
dose que el mismo hilo (4) pasa a la cara posterior de  
(3) formando el lazo (9) por el que atraviesan los hi-  
45. los del lazo contiguo (10), y así sucesivamente hasta



- el final, en el que el lazo (11) queda sin fijar y asimismo el extremo (12). Para asegurar la costura se hace pasar el hilo (12) hacia la cara posterior por el propio orificio de costura, quedando deshecho el lazo (11) y con ello asegurada la costura o fijación de la hilera de los corchetes. Para desprenderlos basta con tirar del hilo (13) hacia arriba, y al salirse del lazo (14) queda éste en la misma disposición señalada en (11) y (12) en la que basta con tirar de (12) para que se deshagan sucesivamente todos los lazos y quedan libres los corchetes. - - - - -
- 50.
- 55.

- Descritas convenientemente las características fundamentales del objeto a que se contrae este Modelo de Utilidad se hace constar que en el mismo se podrán introducir todas aquellas modificaciones que la experiencia y la práctica pudieran aconsejar, siempre que con ellas no se cambie, altere o modifique su idea fundamental, la cual se resume en la siguiente: - -
- 60.

N O T A

65. Se declaran de novedad, propiedad y utilidad para todo el territorio nacional, sus colonias y Protectorado de Marruecos, las siguientes:

R E I V I N D I C A C I O N E S  
=====

- 1.- Tarjeta soporte para corchetes que se carac-



- 70. teriza en quedar formada por una pieza laminar preferentemente rectangular que sirve de soporte a una pluralidad de corchetes, machos y hembras, los cuales van engarzados entre sí pareados, y cosidos a la pieza soporte mediante un solo hilo que atraviesa los ojos de
- 75. dichos corchetes formando, en la cara posterior del soporte, un lazo en el que queda contenido el lazo del punto siguiente, y así sucesivamente formando como una cadeneta y quedando el extremo final del hilo libre por la cara anterior del soporte, deshaciéndose el último
- 80. lazo para asegurar la costura. - - - - -

2ª.- "TARJETA SOPORTE PARA CORCHETES". - - - - -

- 85. Todo ello tal y como se ha descrito y reivindicado en la presente memoria que consta de cinco hojas foliadas y mecanografiadas por una sola de sus caras y un plano que la ilustra.

Madrid 16 Diciembre 1.953

P. A. de

WALDES Y CIA.

LUIS TRIANA ARROYO  
P.A.

AL/DG.



18 DIC.

Fig. 1

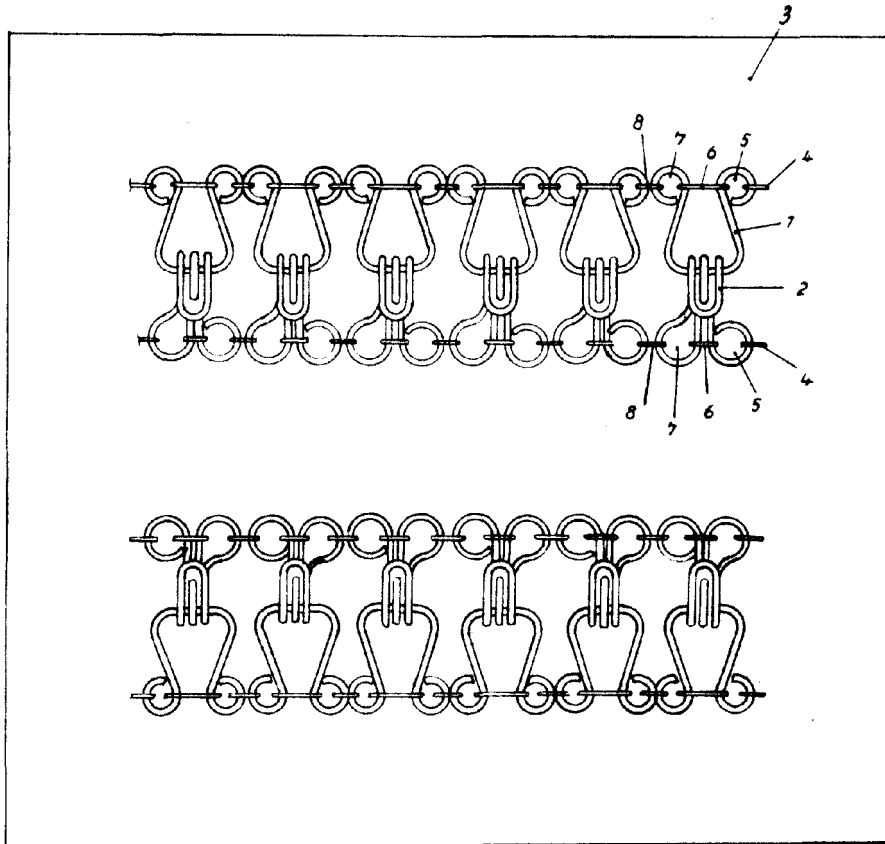
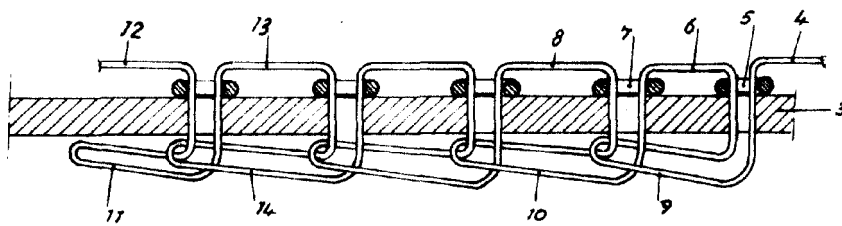


Fig. 2



Madrid 16 Diciembre 1.953

Waldes y Cia.

P.A.

LUIS TRIANA ARROYO

*Renaud Bonet*

Escala variable.