

39569



MODELO DE UTILIDAD

que por veinte años se solicita a favor de D. Cándido Monclús Arbó, de nacionalidad española, domiciliado en Zaragoza, calle Madre Vedruna, N°. 11 y que ha de recaer sobre "IMPLEMENTO FACILITADOR DE LA CONFECCION DE NUDOS DE CORBATA."

Memoria Descriptiva

-----

El presente registro de Modelo de Utilidad tiene por objeto garantizar la explotación exclusiva en todo el Territorio Nacional, Colonias y Protectorado de Marruecos, de un implemento facilitador de la confección de nudos de corbata, conforme se describe a continuación y se representa en forma gráfica, a título de ejemplo, en el plano adjunto.

El hacerse el nudo de la corbata todas las mañanas o tantas veces como tenga uno que quitársela y ponérsela durante el día, que en verano suelen ser varias, constituye sin duda una enojosa tarea que siempre hemos tratado de eludir siendo buena prueba de ello el gran



número de personas que acuden al recurso de no deshacer el nudo lo cual va en detrimento de la conservación y limpieza, de esta prenda de vestir.

Se han ideado igualmente numerosas corbatas de nudo permanente, pero todas ellas adolecen de diversos defectos entre los cuales no es el menor <sup>el</sup> de que, al estar el nudo formado permanentemente por el mismo trozo de tejido, éste se tiza y se ensucia con facilidad.

El solicitante del Modelo de Utilidad objeto de la presente memoria ha encaminado su ingenio a la concepción de un implemento que permite quitarse y ponerse la corbata con el menor esfuerzo y entretimiento y que pueda adaptarse a cualquier corbata, pudiendo cambiarse con facilidad de una a <sup>variando</sup> otra, tantas veces como se desee, el trozo de tejido que haya de formar el nudo.

Este implemento consiste en una pieza constituida por una lámina de material ligero y flexible que afecta la forma externa de un nudo de corbata. Esta lámina doblada con la corbatura y forma conveniente, forma una especie de cucurucho que no está enteramente cerrado por la parte posterior pues presenta un amplio escote, siendo el único enlace dos lengüetas que se superponen penetrando la extremidad doblada de una de ellas en una rajita existente en el nacimiento de la otra, cuya extremidad está a su vez doblada en curva.

El cucurucho se completa en el vértice inferior solo por contacto de dos extremidades redondeadas separables debido a la elasticidad de la lámina.

#### MODO DE EMPLEO

La corbata que se introduce presionando sobre los lóbulos "C" envuelve seguidamente la parte delantera del implemento y se introduce su extremidad por la esco-



1953

5

tadura posterior volviéndola a sacar por la abertura superior; entonces se rodea el cuello y se introduce la extremidad por "b" y de nuevo por "C" quedando prisionera dicha extremidad, y una vez ajustada la corbata al cuello, entre las dos lengüetas mencionadas en la descripción. Toda esta operación solo debe hacerse cuando se coloca la corbata por primera vez en el implemento .

10

Para quitarse la corbata solo será preciso sacar de "B" y de "C" el rabo de la misma, lo cual se hace con gran facilidad y para ponérsela bastará introducir dicho rabo por los mismos sitios, después de haber rodeado con la corbata el cuello de la camisa.

15

Para la mejor comprensión del invento cuyo registro se solicita, únese a la presente memoria un plano en el que los símbolos corresponden a la siguiente

DESCRIPCION.

FIGURA I.- Vista general del implemento.

20

- A- Ranura por la que se introduce la extremidad doblada de la lengüeta interior.
- B- Extremidad doblada en curva de la lengüeta exterior.
- C- Lóbulos de contacto separables por la elasticidad del material.

25

FIGURA II.- Representa el implemento con una flecha mostrando la trayectoria de la corbata .

FIGURA III.- Representa el implemento y el cuello de la camisa mostrándose igualmente mediante una flecha la trayectoria de la corbata.

VARIOS.

30

Los materiales, forma, tamaños y disposición de los elementos, serán susceptibles de variación, siempre que este cambio no altere la esencia del invento.



Los términos en que queda redactada esta Memoria son cierto y fiel reflejo de lo que se pretende registrar como Modelo de Utilidad, debiéndose tomar siempre en sentido amplio, no limitativo.

5

NOTA DE REIVINDICACIONES.

-----

Se reivindica como de propia y nueva invención a favor de D<sup>c</sup> Cándido Menclús Arbo, de Zaragoza, por los extremos siguiente:

10

PRIMERO.- Por un implemento facilitador de la confección del nudo de la corbata, caracterizado por estar constituido por una lámina de material preferentemente ligero y elástico, curvada en forma de cucurucho, imitando la de un nudo de corbata; este cucurucho no está enteramente cerrado por la parte posterior y la unión se efectúa mediante dos lengüetas superpuestas, una de ellas, la interior, presenta la extremidad doblada que se introduce por una ranura existente en el nacimiento de la otra lengüeta, cuya extremidad está a su vez curvada hacia el exterior.

15

20

SEGUNDO.- Por un implemento facilitador de la confección del nudo de la corbata, caracterizado igualmente porque las lengüetas mencionadas en la reivindicación anterior forman el límite superior de una gran abertura triangular, cuyo vértice inferior está constituido por el contacto de dos lóbulos que completan el cucurucho por la parte inferior.

25

TERCERO.- Por "IMPLEMENTO FACILITADOR DE LA CONFECCION DEL NUDO DE LA CORBATA"

30

Tal y como se deja descrito en la Memoria precedente y para los fines que en ella se especifican.

can .

La presente Memoria descriptiva consta de cinco hojas foliadas y mecanografiadas por una sola de sus caras habiéndosele dejado unida otra de planos de forma y tamaño reglamentarios.

Madrid diez de Diciembre de mil novecientos cincuenta y tres.

P. A. de D. Cándido Monclús Arbo.

ENRIQUE RODRIGUEZ-RIVAS  
POR PODER




=====  
B/ND-1-  
=====

*Excidio Mondus Orbis*

66208

*Hoja unica*

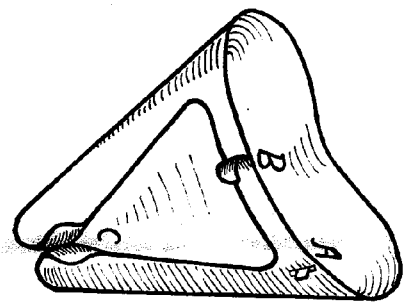
99569




*Escala variable*

*Zaragoza 2 de Diciembre de 1953*


*Handwritten signature or initials*



*Fig. 1*



*Fig. 2*



*Fig. 3*