


39517  
39517.



MODELO DE UTILIDAD

por 20 años

por "UN EMBUDO CON VALVULA OBTURADORA", a favor de  
De Joaquina Amillach Esperabé, de nacionalidad española,  
domiciliada en Barcelona, Industria, 311.

=====

MEMORIA DESCRIPTIVA

Este Modelo de utilidad describe un embudo con  
válvula obturadora, del cual, a título de ejemplo, se da  
una representación gráfica en los dibujos adjuntos.

5. El embudo propiamente dicho -1-2-, la válvula de  
graduación -3-, su palanca -4-5- y su asa -6-, así como  
una alargadera enchufable -8- en el conducto de salida -2-  
del embudo, están completamente moldeadas en plástico semi-  
blando. Es por tanto, irrompible, inatacable y de fácil  
limpieza en todas sus partes; no raya los muebles, ni  
10. hace ruido al depositarlo sobre otros objetos.



- Este embudo, consta, pues, del clásico doble tronco de cono -1-2- unido por la base menor -7- del mayor con la base mayor del menor -2-. Presenta el borde superior, o sea el de la base mayor, reforzado por una aleta horizontal -9- que presenta una prolongación excéntrica radial -6- que forma el asa: ésta forma la charnela -10- del eje -11- de articulación de la palanca acodada -4-5- que, por su espigón curvado -4-, sostiene a una válvula semiesférica -3- que, en reposo, por la propia elasticidad de -10-, queda levantada, o sea separada del asiento -12- formado por una prolongación de la tubulura inferior -2- por encima de su confluencia -7- con el tronco de cono superior -1-. Presionando con el dedo según -13-, se bajará -5-4- y se presionará la -3- sobre dicho asiento -12-. La alargadera -8- es un tubo de menor calibre con una copa de enchufe -14- en su parte superior, que se adaptará exteriormente en el extremo inferior del embudo -2-.

30. Todo cuanto no afecte, altere, cambie o modifique la esencia del embudo descrito, será variable a los efectos del actual Modelo.

N O T A.

Se reivindica como objeto de este registro por Modelo de utilidad:

35. 1.- Un embudo con válvula obturadora, que esencialmente está moldeado, junto con su asa radial plana, en plástico semiblando y flexible; su asa forma la charnela y el eje de articulación de una palanca acodada con su brazo libre curvado rematado en una válvula semiesférica, que, por
40. la elasticidad natural de la articulación, queda levantada respecto a su asiento formado por el borde de una prolongación de la tubulura de salida por encima de su en-



lace con el tronco de cono superior.

45. 2.- El propio embudo de la reivindicación anterior, caracterizado porque está provisto de una alargadera, enchufable en el extremo inferior de su tubulura de salida, formado por un tubo de menor diámetro que está provisto de una copa de enchufe superior, todo ello moldeado en material plástico y de una sola pieza.

50. Sean cuales fueren las circunstancias que concurren en la esencialidad del Modelo de utilidad definido en las anteriores reivindicaciones, cual objeto es:

3.- "UN EMBUDO CON VALVULA OBTURADORA".

55. Consta la presente memoria de tres hojas foliadas, mecanografiadas por una sola cara y del dibujo unido a la misma.

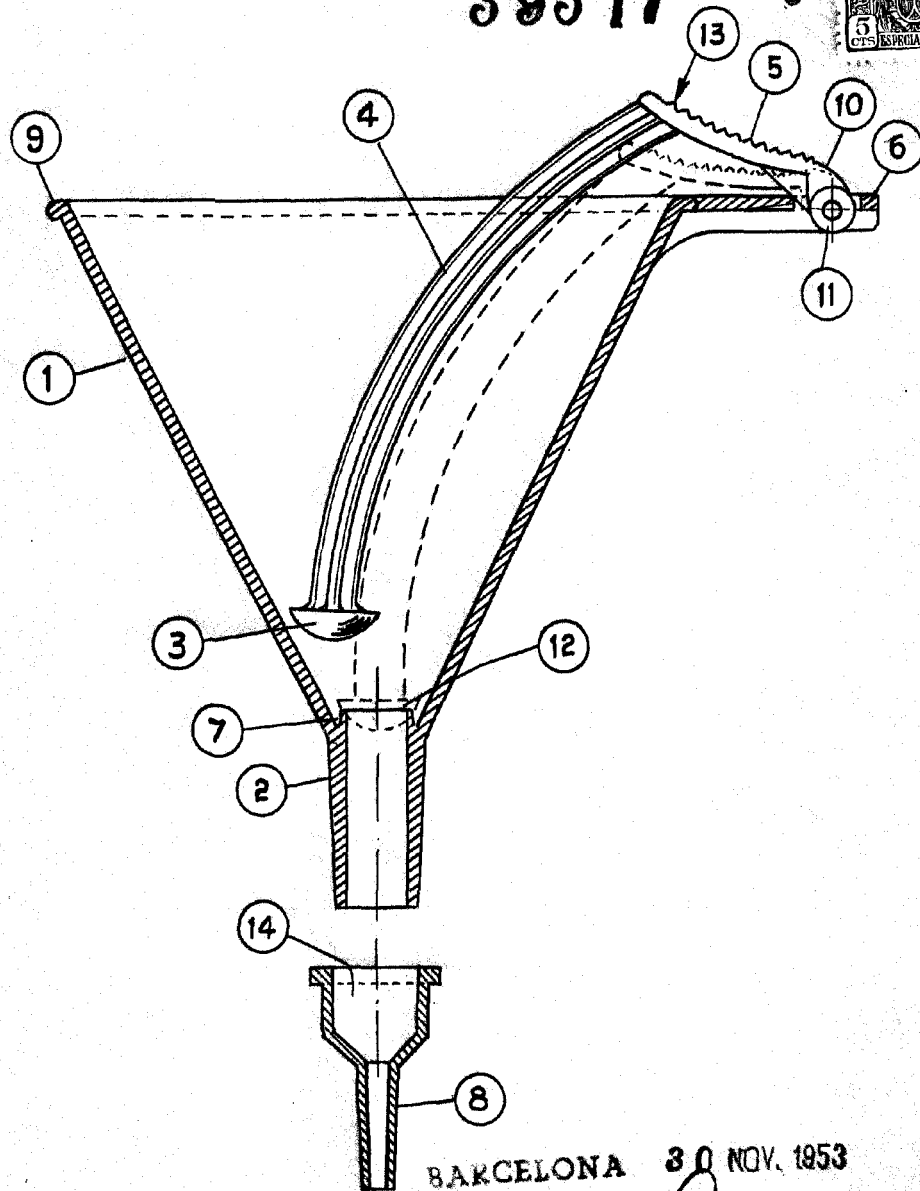

Barcelona treinta de noviembre de mil novecientos cincuenta y tres.

P. A. de D<sup>a</sup> Joaquina Amillach Esperabé,

L. DURÁN  
P. P.

395 17

30



BARCELONA 30 NOV. 1953

L. DURAN  
P. F.

ESCALA VARIABLE