PA-JP-301153-AD.

39395 30 NOV.

M O D E L O

D E

U T I L I D A D

a favor de Don CESAR APEZTEGUIA SETOAIN, de nacionalidad española, residente en Barcelona, calle Buenos Aires, 28, por "HEBILLA".

- . -

MEMORIA DESCRIPTIVA

La presente invención, se refiere a una hebilla, constituída por dos piezas huecas en su interior, a modo de anillas, que les permite cumplir con su objetivo, de modo rápido y eficiente.

Estas dos piezas, o anillas, son también simétricas respecto a su eje longitudinal, y presentan un estrangulamiento en su zona central, siendo la parte posterior, de corte sensiblemente recto, y la anterior, suavemente curvada, siendo ligeramente desiguales, en su proyección en alzado, presentando una de ellas, a partir de la zona

de estrangulamiento, una ligera curvatura, con cavidad hacia la cara inferior, y la otra, también en la zona de estrangulamiento una doble curvatura cóncava, hacia la cara inferior, seguida de una convexidad hacia esta misma cara en su parte anterior, la cual permite su objetivo, sin necesidad de taladros en la cinta o cinturón, cuando van equipados con la hebilla de la presente invención.

Para la mejor comprensión de la presente memoria descriptiva, se acompaña un dibujo, en el que, tan sólo a título de ejemplo, se representa un caso práctico de realización de una hebilla, con las características antes indicadas.

En dicho dibujo, la figura 1, es una vista en planta de la hebilla en su posición de abierta; la figura 2, es una vista en alzado también en posición de abierta; la figura 3 es una vista en planta en su posición de cerrada; y la figura 4, es una vista en alzado también en posición de cerrada.

En la parte posterior de ambas piezas, de corte sensiblemente recto, -1- y -2-, van unidos los extremos del cinturón -3- y -4-. En la zona central, presentan ambas piezas unos estrangulamientos -5-6- y -7-8-, siendo las partes anteriores -9- y -10- suavemente curvadas, y presentando una de las piezas, a partir de la zona de estrangulamiento una ligera curvatura -11-, concavidad hacia la cara inferior -12-, y la otra, también en la zona de estrangulamiento, una doble curvatura cóncava -13- y -14-, con una concavidad hacia la cara anterior -15-.

39395

30 NOV.

Los extremos -3- y -4- de la cinta o cinturón, equipado con la hebilla de esta invención, van sujetos, en forma permanente, en las partes exteriores de las dos piezas -1- y -2- y para pasar la hebilla de la posición abierta a la de cerrada, la pieza que solamente tiene la mayor curvatura -15- se introduce hasta su mitad y en posición perpendicular con respecto de la otra, dentro de la que tiene la pequeña curvatura -11- y, con sólo un pequeño movimiento giratorio, quedan ambas en posición horizontal, con respecto a ellas mismas, quedando perfectamente sujeta y cerrada la hebilla, de modo rápido y práctico, tal como puede apreciarse en las figuras 3 y 4.

Serán independientes del objeto de esta invención los materiales empleados, forma y dimensiones de ambas piezas, siempre que las modificaciones que se introduzcan, no afecten a su esencialidad.

- . -

N O T A

Se reivindica como objeto del presente modelo de utilidad:-

1. Una hebilla que se caracteriza esencialmente, por estar compuesta por dos piezas huecas en su interior a modo de anillas, simétricas respecto a su eje longitudinal, que presentan un estrangulamiento en su zona cen-

39395 30 NOV.

tral, siendo sus partes posteriores de corte sensiblemente recto, y sus partes anteriores suavemente curvadas, presentando una de ellas, a partir de la zona de estrangulamiento, una pequeña curvatura, con cavidad hacia la cara inferior, y la otra pieza, también en la zona de estrangulamiento, una doble curvatura cóncava hacia la cara inferior, seguida de una convexidad hacia esta misma cara, en su parte interior.

2. Hebilla.

La presente memoria consta de cuatro hojas foliadas, escritas por una sola cara.

Barcelona, a 30 de noviembre de 1953.

César APEZTEGUIA SETOAIN

p.a.

D. CESAR APEZTEGUÍA SETOAIN. Hoja única

30 NOV.

5 CENTIMOS 5 CTS ESPECIAL MOVIL

Fig. 1

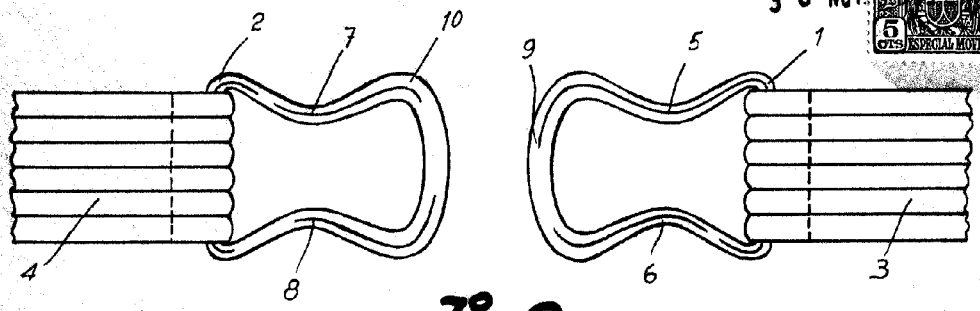

Fig. 2

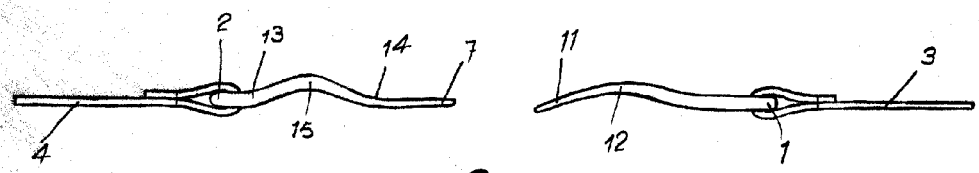

Fig. 3

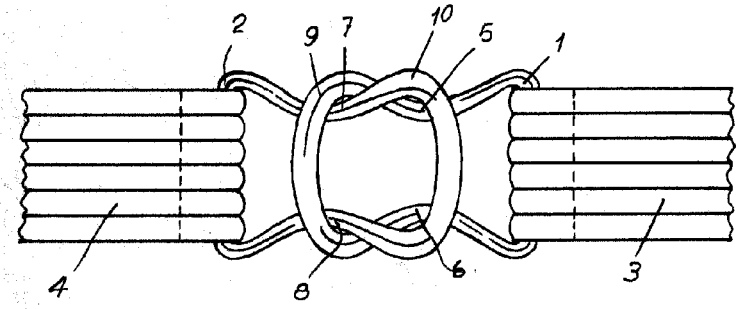

Fig. 4

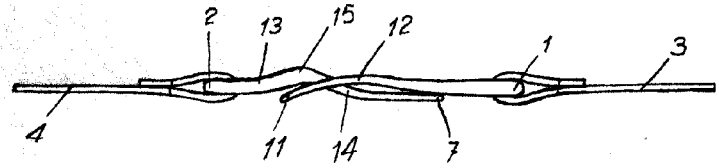

Barcelona, 30 Noviembre
D. César Apezteguía Setoain
p.a.