

M O D E L O  
D E  
U T I L I D A D

por "UN DISPOSITIVO DE SEGURIDAD PARA MANILLARES DE SILLAS PLEGABLES PARA NIÑOS", a favor de DONJUAN CARRERAS SAGU, domiciliado en Barcelona, calle de Ciencias, nº 13.

DESCRIPCIÓN DESCRIPTIVA

El presente modelo de utilidad se refiere a un dispositivo de seguridad para manillares de sillas plegables para niños.

El mencionado dispositivo se caracteriza por estar constituido por una anilla libremente dispuesta sobre las dos partes articuladas que forman el extremo del manillar y los extremos de las tijerillas. Esta pieza actúa por su propio peso bloqueando el extremo del manillar contra el extremo de la tijerilla. La posición de esta anilla es por debajo del punto de articulación de las dos partes articuladas mencionadas.

Con este dispositivo dicho mecanismo aventaja en mucho a los conocidos hasta ahora, ya que para efectuar el despliegue de la silla basta tirar del manillar y automáticamente la anilla por su propio peso se desliza sobre el extremo de éste y conjuntamente sobre el extremo de la tijerilla, hasta que el extremo del primero se ajusta al tope que existe a propósito sobre el extremo de la segun-

ca, quedando juntos y retorcidos ambos extremos, por la citada anilla.

Con el fin de facilitar la explicación, se acompaña con la presente memoria una lámina de dibujos en la que se ha representado un caso de realización que se cita a título de ejemplo.

5

En el dibujo:

La fig. 1ª representa una vista del dispositivo en posición de la silla abierta.

La fig. 2ª manifiesta la vista del dispositivo en el caso de plegado de la silla, y

10

La fig. 3ª indica la vista en planta de la anilla del dispositivo.

Consiste el modelo en una anilla -1- que se desliza libremente sobre el extremo -2- del manillar y el extremo -3- de la tijerilla, cuyos extremos están articulados en -4-. Estando todo ello dispuesto de forma que la anilla -1- siempre está en posición superior con respecto a dicho punto de articulación.

15

El extremo o pieza -3- lleva el tope -5- en el que ajusta el extremo o pieza -2- cuando la silla está perfectamente abierta. En esta posición es cuando la anilla -1- está en su posición mas baja y es cuando bloquea a dichos extremos ajustándose sobre los mismos.

20

La fig. 2ª nos muestra la posición de la anilla -1- cuando se verifica el plegado de la silla.

El modelo, dentro de su esencialidad, puede ser llevado a la práctica en otras formas de realización que difieran en detalle de la indicada a título de ejemplo, a las cuales alcanzará igualmente la protección que se recaba. Podrá, pues, construirse en cualquier forma y material, y al tamaño que se desee, por quedar todo ello comprendido dentro del espíritu de las reivindicaciones.

25

N O T A

Describe el objeto y utilidad del modelo, se declara como no divulgado ni practicado en España, lo que comprende las siguientes reivindicaciones:

5 1ª.- Un dispositivo de seguridad para manillares de sillas plegables para niños, caracterizado por estar constituido por una anilla que juega libremente dispuesta sobre las dos partes articuladas que forman el extremo del manillar y los extremos de las tijerillas.

10 2ª.- Un dispositivo, según la reivindicación 1ª, caracterizado porque la mencionada anilla actúa por su propio peso bloqueando el extremo del manillar contra el extremo de la tijerilla y ajustándose sobre los mismos al estar la silla abierta.

15 3ª.- Un dispositivo, según las reivindicaciones 1ª y 2ª, caracterizado porque la posición de esta anilla es por debajo del punto de articulación de las dos partes articuladas mencionada, siendo su posición mas alta en el mismo punto de articulación, ocupando este lugar cuando la silla está plegada.

4ª.- Un dispositivo de seguridad para manillares de sillas plegables para niños.


Según se describe y reivindica en la presente memoria que consta de tres hojas foliadas y mecanografiadas por una sola cara y de una lámina de dibujos.

Madrid, a 30 de Noviembre de 1955.

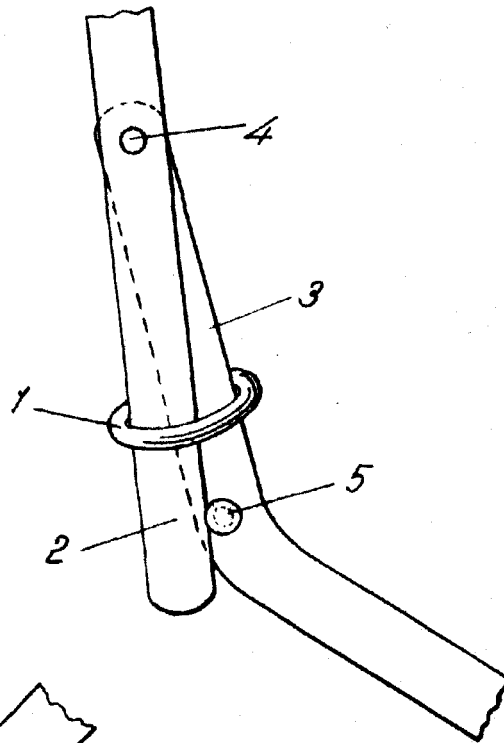
JUAN CAERREAS SACU.

P. a.

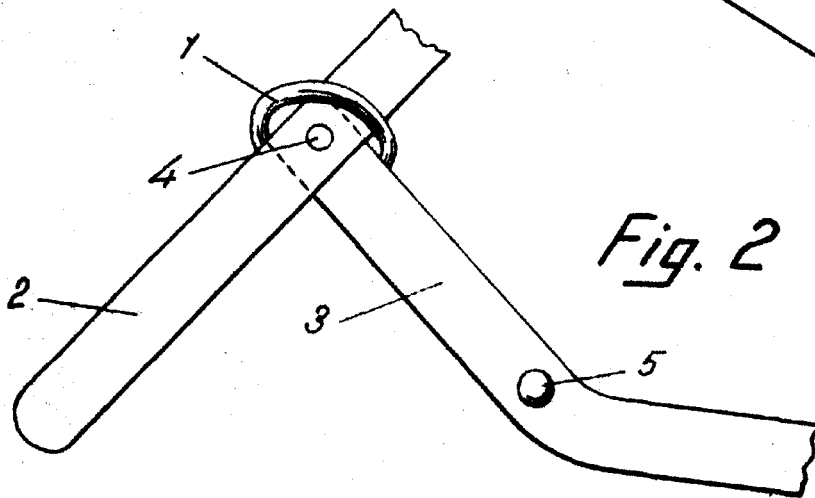
JAIME ISERN MIRALLES  
P. P.



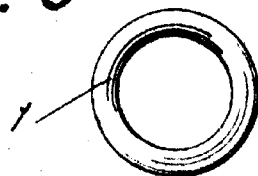
*Fig. 1*



*Fig. 2*



*Fig. 3*



*Madrid, Dicbre. 1953*

*p.p. Jaime Irujo*

*W. M. M. M.*