

39175

17 NO



MODELO DE UTILIDAD

MEMORIA DESCRIPTIVA

sobre:

"RECIPIENTE PARA HUEVOS, ESPECIALMENTE APROPIADO PARA
DESPENSAS Y NEVERAS".

Solicitante: Don ALBERTO TRILLA MORAGUES,
de nacionalidad española, residente en
BARCELONA, Calle Nápoles, 352.

La presente solicitud se refiere a un recipiente para huevos, especialmente apropiado para despensas y neveras, que se caracteriza, esencialmente, por estar constituido por un cuerpo hueco a modo de bandeja profunda y alargada, de plástico u otro material, adecuado para 5 contener una hilera de huevos, presentando este cuerpo una pestaña de apoyo en cuña que mantiene el fondo del mismo en posición inclinada, haciendo que los huevos contenidos en él se deslicen por sí mismos hacia su 10 parte delantera, en la que las paredes frontal y laterales están convenientemente escotadas para facilitar la extracción de los huevos uno por uno, y estando provisto dicho cuerpo, además, de medios para permitir la super-



posición y encaje, en forma escalonada, de dos o más recipientes.

Otras características y ventajas de la invención se desprenderán de la siguiente descripción que se hace con relación a los dibujos adjuntos en los cuales se ilustra, a título de ejemplo no limitativo, una forma de realización. En dichos dibujos:

Fig. 1 representa una vista lateral del recipiente en cuestión.

Fig. 2 es una vista de planta del mismo recipiente.

Fig. 3 representa un corte transversal según III-III de la Fig. 2.

Fig. 4 ilustra en sección longitudinal tres recipientes idénticos superpuestos y encajados entre sí.

Con relación, en primer lugar, a las Figs. 1 a 3, el recipiente representado está constituido por una bandeja alargada y profunda, preferentemente moldeada de plástico, designándose con 1 el fondo de la misma, con 2 y 2' sus paredes laterales y con 3 y 4 sus paredes posterior y frontal, respectivamente. El fondo 1 va provisto exteriormente de una pestaña de apoyo 5 en forma de cuña que mantiene dicho fondo en posición inclinada cuando el recipiente está colocado sobre una superficie horizontal. Merced a esta disposición, los huevos contenidos en el recipiente se deslizan por sí mismos hacia la parte delantera, para facilitar lo cual va provisto el fondo 1 por su interior de unas nervaduras longitudinales 6 de guía, permitiendo así que automáticamente vayan siendo



extraídos los huevos correlativamente en orden a su colocación. Para facilitar esta extracción, la parte delantera de las paredes laterales 2 y 2' y la pared frontal 4 están escotadas convenientemente según puede apreciarse en 7 (Fig. 1) y 8 (Fig. 2). Por otra parte, la porción delantera del recipiente presenta un ligero ensanchamiento y en ella hay practicados dos orificios 9 y 9' alineados longitudinalmente con la respectiva pared lateral 2 y 2' de la porción restante del recipiente (véase Fig. 2). En el borde superior de las paredes laterales 2 y 2' está prevista, en la proximidad del comienzo de la escotadura delantera 7, una espiga 10 y 10', respectivamente, destinada a encajar en el correspondiente orificio 9 y 9' de otro recipiente idéntico al superponer dos o más de ellos según puede apreciarse en la Fig. 4. Dichas espigas y correspondientes orificios aseguran un encaje perfecto de dichos recipientes, en combinación con la pestaña de apoyo 5 que, según puede también apreciarse en la Fig. 4, encaja en el recipiente inmediato inferior. Esta pestaña de apoyo 5 puede estar combinada con dos topes laterales 5' (Fig. 1) para mantener el fondo de cada recipiente superpuesto según Fig. 4 ligeramente separado del borde superior de las paredes laterales 2 y 2' del recipiente inferior y asegurar con ello la debida aireación.

El recipiente descrito, aparte de la ventaja ya apuntada de permitir la fácil extracción de los huevos uno por uno y en sucesión determinada, los protege



eficazmente contra la rotura, y ocupa un espacio reducido merced a la posibilidad de superponer varios de ellos escalonadamente sin menoscabo de la fácil extracción de los huevos de cada recipiente individual.

5 Se hace constar que todo cuanto no altere, cambie o modifique lo esencial del invento puede quedar sometido a variaciones de detalle.

N O T A.

10 El Modelo de Utilidad que se solicita recae sobre las siguientes reivindicaciones:

15 1ª.- Recipiente para huevos, especialmente apropiado para despensas y neveras, constituido por un cuerpo hueco a modo de bandeja profunda y alargada, de plástico u otro material, caracterizado por presentar una pestaña de apoyo en cuña (5) que mantiene el fondo (1) del mismo en posición inclinada, haciendo que los huevos contenidos en él se deslicen por sí mismos hacia su parte delantera, en la que las paredes frontal (4) y laterales (2, 2') están convenientemente escotadas (7, 8) para facilitar la extracción de los huevos uno por uno, y estando provisto 20 dicho cuerpo, además, de medios para permitir la superposición y encaje, en forma escalonada, de dos o más recipientes.

25 2ª.- Recipiente para huevos según reivindicación 1ª, caracterizado porque para facilitar el deslizamiento de los huevos contenidos en el recipiente hacia la parte delantera del mismo, está provisto el fondo (1) por su interior de unas nervaduras longitudinales (6) de guía.

39175 17 NO



3^a.-- Recipiente para huevos según reivindicación 1^a,
caracterizado porque los medios para permitir la super-
posición y encaje de dos o más recipientes comprenden,
además de la pestaña de apoyo mencionada (5), unas espigas
5 (10, 10') previstas en el borde superior de las paredes
laterales (2, 2') y correspondientes orificios de encaje
(9, 9') practicados en una porción ensanchada del fondo (1)
en perfecto alineamiento longitudinal con respecto a dichas
paredes laterales (2, 2').

10 4^a.-- RECIPIENTE PARA HUEVOS, ESPECIALMENTE APROPIADO
PARA DESPENSAS Y NEVERAS,
tal y como queda descrito y reivindicado en la presente
memoria que consta de cinco hojas mecanografiadas por una
sola cara y de una lámina de dibujos.

15 Barcelona, 17 de Noviembre de 1953.

ALBERTO TRILLA MORAGUES

P.P.

J. GÓMEZ ACEBO y MODET

P.P.

ESCALA VARIABLE.

39175

17



Fig. 1

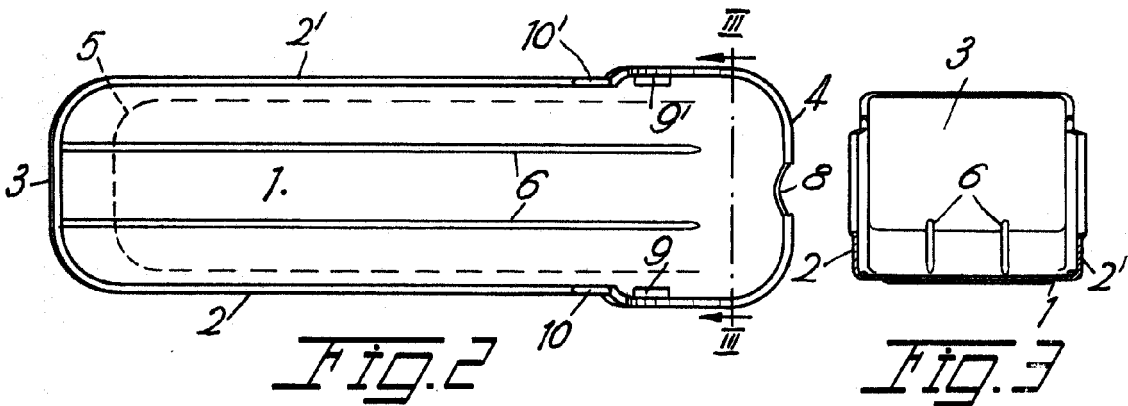
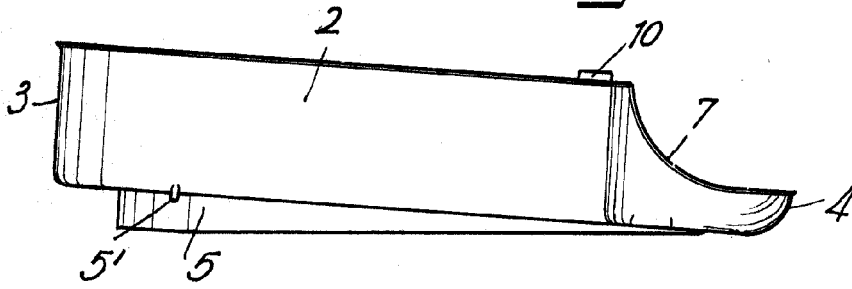
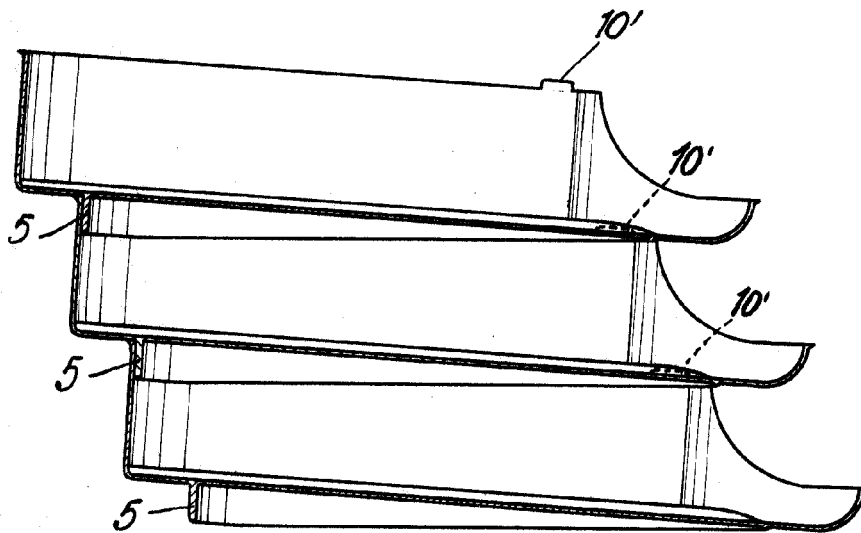


Fig. 4



Barcelona, 17 de Noviembre de 1953.

ALBERTO TRILLA MORAGUES
P.P.

W. G. & P. BODER
[Handwritten signature]