

38860



MEMORIA DESCRIPTIVA
para solicitar
M O D E L O D E U T I L I D A D
e n
E S P A Ñ A

por VEINTE años

por "DISPOSITIVO MEJORADO DE MONTAJE DE
"FIGURAS DE JUGADORES EN MESAS DE
"FUTBOL DE SALON".

A nombre de:

Don Lorenzo JULIA PALMER, de nacionalidad
española,

domiciliado en:

PALMA DE MALLORCA (Baleares), calle 31 de
Diciembre, n.º. 34, 1.º.

El objeto de la presente solicitud de Modelo de
Utilidad, se refiere a una mejora en el dispositivo de mon-
taje de figuras de jugadores en mesas de futbol de salón,
que perfecciona el sistema sobre el que recae la solicitud



5 de Modelo de Utilidad n°. 37.441 formulada a favor del mismo solicitante, y sin modificación en cuanto al resto del dispositivo de avance, retroceso y traslación, introduce innovaciones que proporcionan el beneficio de que el muñeco-jugador no sufre choques violentos aunque se sobrepase su recorrido, ya que el montaje se efectúa de manera que en estos casos el cable portador puede seguir rodando sin arrastrar a la figura.

10 El dispositivo de que se trata se refiere a la forma de montaje de la figura del jugador sobre el cable de arrastre, guiado por una guía deslizante sobre carril director.

15 La figura va montada sobre una caja alargada abierta por sus bases o dotada en cada cara de un resorte laminar que ejerce, por su elasticidad, una presión sobre el cable portador, siendo cuatro el número de caras de la caja y, por lo tanto, cuatro el de resortes laminares.

20 Dicha caja lleva en su cara inferior, por debajo, una media caña cerrada que sirve de guía para el deslizamiento a lo largo del carril director.

25 En el adjunto plano se ha representado una realización del Modelo de acuerdo con los principios expuestos.

La figura 1 representa una sección longitudinal del dispositivo, y

La figura 2 representa una vista frontal del mismo.

30 Como puede apreciarse, la figura del jugador (1) va montada sobre la caja cuadrangular (2) de cada una de cuyas caras parte un resorte laminar (3) fijo por uno de sus extremos y libre por el otro y con tensión suficiente para aprisionar elásticamente al cordón portador (4).

35 La caja (2) lleva en su cara inferior la media caña



(5) destinada a servir de guía para deslizamiento a lo largo de carril director.

40 De esta manera se evita el que la figura sufra choques o el que el cable se rompa aún a pesar del uso de amortiguadores de caucho o material elástico, puesto que con la forma de montaje que se preconiza el llegar el muñeco-jugador al extremo de su recorrido, no da un golpe seco, sino que la acción de los resortes es superada y el cable portador resbala loco, continuando rodando sin que el
45 jugador se mueva ni sufra daño.

Este Modelo es realizable en cualesquiera formas, tamaños y materiales adecuados, siendo susceptible de admitir toda clase de modificaciones de detalle, en tanto que éstas no alteren su fundamento.

50

-:-:- N O T A -:-:-

Los puntos de invención propia y nueva que se presentan para que sean objeto de este Modelo de Utilidad, por veinte años, son los siguientes:

55 1º.- Dispositivo mejorado de montaje de figuras de jugadores en mesas de futbol de salón, caracterizado por que la figura va solidaria a una caja cuadrangular abierta por sus bases y dotada, en cada una de sus cuatro caras interiores, de un resorte laminar que ejerce, por su elasticidad, una presión sobre el cable portador, suficiente para el arrastre de la figura, pero susceptible de ser
60 superada en caso de que ésta llegue al fin de su recorrido, quedando entonces loco el cable que sigue rodando sin que la figura se mueva ni experimente ningún daño.

65 2º.- Dispositivo mejorado de montaje de figuras de jugadores en mesas de futbol de salón, caracterizado por

38860-2 NOV.



que la caja portadora de la figura lleva, en la parte externa de su cara inferior, una media caja cerrada que sirve de guía de deslizamiento sobre un carril director.

3º.- "DISPOSITIVO MEJORADO DE MONTAJE DE FIGURAS DE JUGADORES EN MESSAS DE FUTBOL DE SALON".

70

Tal y como se ha descrito en la memoria que antecede, representado en el dibujo que se acompaña y para los fines que se han especificado.

Consta la presente memoria descriptiva de cuatro hojas escritas a máquina por una sola cara.

Madrid, 2 de Noviembre de 1953

38860

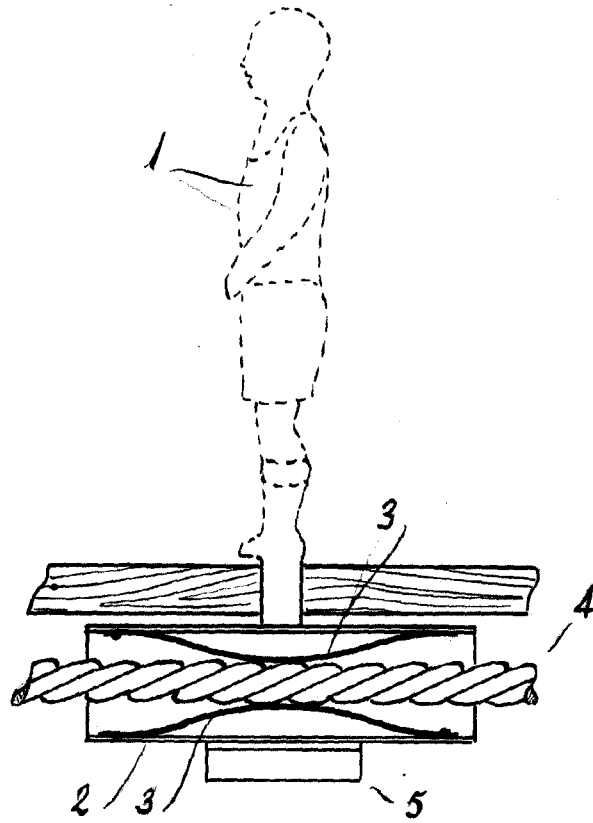


Fig. - 1

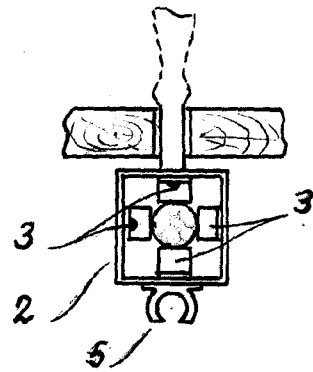



Fig. - 2



Vertical handwritten mark on the right edge of the page.