

38455



38455

MODELO DE UTILIDAD

por "UN ESTUCHE PERFECCIONADO", a favor de Don Miguel IRANZO YUSTE, de nacionalidad española, residente en Barcelona, calle Santa Margarita, 10. - - - - -

MEMORIA DESCRIPTIVA

El estuche a que se refiere la presente memoria, es una cajita de cartulina concretamente destinada al envase de hojas de acero para el afeitado, el cual reviste determinadas ventajas sobre todo lo análogo conocido hasta el presente.

5 En lugar primordial presenta la característica de no necesitar pegamento alguno ni ningún proceso de engomado en el curso de su elaboración. Se trata de un armazón que se encaja y trava a sí mismo, por la estudiada disposición de sus cortes y pestañas, los cuales en relación con los sobres del género incluido en su interior, llegan a constituir un conjunto de la mayor y más sólida trabazón.

10

Otra de las ventajas que presenta, estriba en el sistema de abertura del estuche, que así como en los modelos antiguos era por medio de orejas de introducción lateral,



que precisaban de su extracción con las uñas y con innegables dificultades, es en este estuche de una precisión clarísima puesto que tiene una papadera frontal normal, que presenta en su centro una pestaña prominente de facilísima manipulación, ya que con la yema del dedo se la empuja hacia arriba sin el menor obstáculo ni dificultad. El estuche está integrado por una sola pieza de cartulina ligera, obtenida a troquel, que delimita todos los contornos del armazón de la caja.

5

10 Tal y como es, extendida antes de proceder a su montaje, aparece en la Fig. 1, de la hoja gráfica adjunta. Por ella, nos daremos una idea clara de todo lo enunciado y nos facilitará su descripción, señalando sus partes con las aco-

15 taciones numéricas. La figura total del envase, es la de un prisma rectangular y, por lo tanto, en la Fig. 1, lo vemos desarrollado, hallándose en sucesión longitudinal la cara superior, la anterior estrecha, la inferior o base, la posterior también estrecha, y como prolongación, la tapadera, en cuyo borde marginal posee una gran pestaña -1-, que a su

20 vez comprende dentro de ella, una segunda pestaña -2- taladrada, que se hace visible y tangible cuando la pestaña grande ha sido doblada y ha penetrado (como se muestra en la Fig. 3) en una trampilla u ojal -3-, que corresponde a la arista de doblez superior de la cara anterior. Las dos

25 paredes laterales del estuche, se prolongan en sendas pestañas -6-, y ellas, al efectuar el montaje de la caja, quedan en el interior aprisionadas por otras dos pestañas -5 y 5'-, que son las prolongaciones de la cara superior del estuche, correspondiendo a las dos zonas laterales de la incisión

30 circular que posee en su centro. De esta doble disposición se establece, como puede observarse indicado en línea de



trazos en la perspectiva de la Fig. 2, que las orejas -5 y 5'- que montan sobre las pestañas -6-, son mantenidas y presionadas en dicha posición por la presencia de las cuchillas o artículo del interior, con lo que se refuerza la trabazón sin peligro de aflojamiento posible, sobre todo mientras está en pleno uso el estuche. Además, el escote -4-, que presenta esta tapa superior, es de unsemicírculo tan héligado que facilita enormemente la extracción de cada sobre, sin esfuerzo alguno.

De igual manera que, según se ha indicado, la rigidez y prominencia de la contrapestaña -2-, permite abrir el estuche sin ninguna dilación ni titubeo posible.

El modelo expuesto durante la descripción, lo ha sido a título de ejemplo de realización práctica del mismo según un caso no limitativo, puesto que en proporción, calidad y decorado, admitirá múltiples variaciones que no por ello alterarán ni modificarán, la esencialidad prevista.

- N O T A -

Se reivindica como objeto de este Modelo de Utilidad:

1º.- Un estuche perfeccionado caracterizado por su estructura, que es la de una sola y única pieza de cartulina troquelada, que realiza su montaje por enlace de sus pliegues y pestañas, sin la intervención de engomado ni pegamento ni cosido alguno, siendo la presencia de su propio contenido lo que traba con mayor fuerza la ligazón del conjunto.

2º.- El propio estuche perfeccionado de la reivindicación anterior, en el que, su forma resultante es la de un prisma cuadrangular que tiene su abertura en una de sus caras estrechas, cerrando la cara superior una semi-tapa en la que se halla practicada una amplia escotadura semicircu-

38455



- 4 -

lar, para facilitar la salida de las cuchillas, siendo cubierto todo por la tapa última que introduce una pestaña marginal en el ojal existente en el correspondiente borde de la caja.

5 3ª.- El propio estuche perfeccionado de las reivindicaciones anteriores, en el que la pestaña marginal citada en la reivindicación anterior, comprende en su interior una segunda pestaña menor, que una vez cerrado el estuche, queda sobresaliendo rígidamente en su arista, constituyendo el fácil asidero por donde tirar de la tapa para proceder a abrir el estuche.

10

4ª.- UN ESTUCHE PERFECCIONADO.

Madrid, 8 de Octubre de 1.953

FERNANDO PERAIRE

P.P.

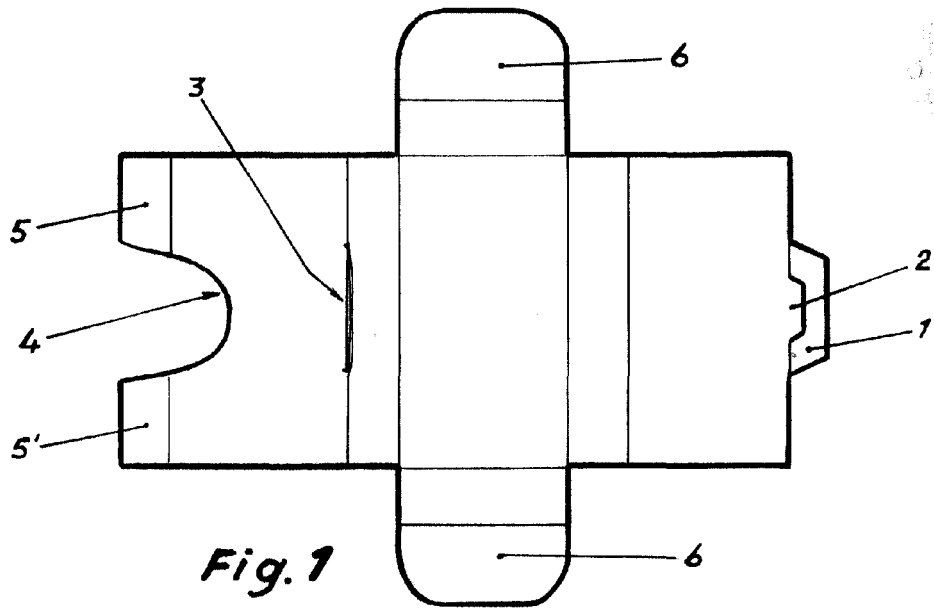


Fig. 1

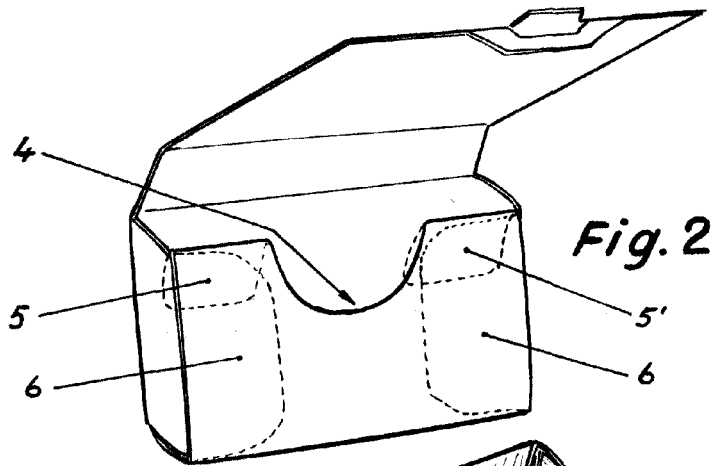


Fig. 2

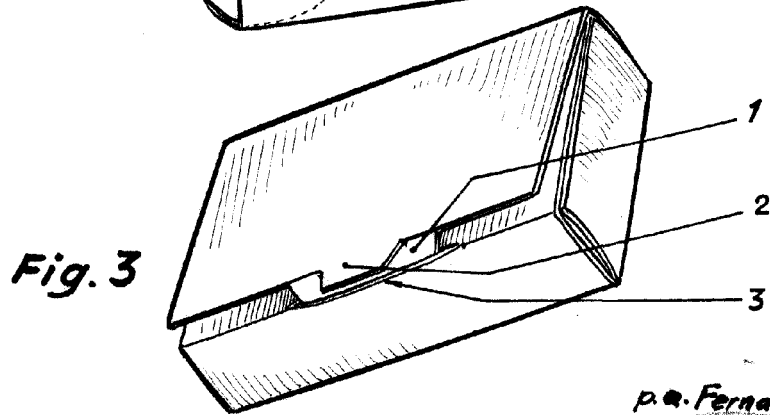


Fig. 3

p.a. Fernando Peraire
P.P.

Escala variable

[Handwritten signature]