

38408



38408.

MODELO DE UTILIDAD

por 20 años

por "UNA CUBETA PARA REVELAR PLACAS Y PELICULAS FOTOGRAFICAS", a favor de Mampel Asens, S. A., de nacionalidad española, domiciliada en Barcelona, Consejo de Ciento, 221.

MEMORIA DESCRIPTIVA

El presente Modelo de utilidad describe una cubeta apta para revelar indistintamente placas y películas fotográficas.

5. Una representación gráfica de esta cubeta, se incluye a título de ejemplo, en los dibujos adjuntos.

Esencialmente, consta de una cubeta -1- levemente troncopiramidal, de sección rectangular, con su base mayor abierta, dispuesta en la parte superior con su borde saliente y acanalado -2-, con el cual encajan los bordes



10. o pestañas de la tapa -3-. En esta canal circundante -2-, se ajusta un burlate de goma -4- que asegura un cierre perfecto, impermeable a la luz y a los líquidos contenidos en la cubeta. En la parte inferior de una de las paredes laterales de la cubeta, está prevista una tubulura
15. -5- roscada, a la cual se puede unir un tapón roscado -21-, o un racord -6- para ser enlazado a un tubo de comunicación con otra unidad similar.

Dentro de esta cubeta, se ajusta un bastidor específico de material plástico, perfectamente desmontable para su más cuidadosa limpieza.

20.

Este bastidor comprende dos placas laterales idénticas -7-, que se unen por dos travesaños -8- y -9- cilíndricos, uno superior y otro inferior. El superior presenta una aleta central -10-, con la cual se encaja un mango -11-, a su vez provisto con dos paletas horizontales -12- inferiormente estriadas para sujetar por sus bordes superiores a las placas o películas y evitar, además, que se desarme el bastidor; -13- es el asa hueca de la tapa.

25.

El tirante inferior -9- se encaja, por su parte, en el medio cojinete -14- provisto asimismo de aletas horizontales -15-, con sus superficies superiores estriadas.

30.

Las placas laterales -7- del armazón, son reversibles, o sea que pueden montarse encarándose por una u otra de sus caras. De estas caras, unas están moldeadas presentando unas ranuras -16- rectas para ajustar a un cierto número de placas fotográficas; la otra cara de cada placa, presenta una ranura arqueada -17- para ajustar películas fotográficas.

35.

40.

Estas mismas placas -7- presentan sus bordes superiores -18- dentados y escalonados, y sobre ellos se



45. pueden superponer las piezas de guías -19- que facilitan la correcta colocación de las placas o películas, aún en la más absoluta oscuridad. Véanse, al efecto, las figuras X y XI.

Los travesaños cilíndricos -8- y -9-, presentan unos encajes -20- escalonados para fijar más o menos próximos entre sí, a las placas laterales -7-.

50. Todo cuanto no afecte, altere, cambie o modifique la esencia de la cubeta descrita, será variable a los efectos del actual Modelo.

N O T A.

55. Se reivindica como objeto de este registro por Modelo de utilidad:

1.- Una cubeta para revelar placas y películas fotográficas, caracterizada porque comprende un recipiente o caja rectangular, con los bordes de su base superior salientes y acanalados guarnecidos con caucho, en los que se ajustan las pestañas de una tapa plana con asa central hueca; en el interior de la caja se ajusta un bastidor desmontable, compuesto por dos placas laterales idénticas, unidas entre sí por dos travesaños cilíndricos, uno superior y otro inferior; presentando el superior una aleta rígida y solidaria, a la cual se ajusta un mango de maniobra provisto de dos aletas horizontales e inferiormente estriadas para sostener por sus bordes superiores a las placas o películas fotográficas; el travesaño inferior se apoya sobre un medio cojinete, a su vez provisto de otras dos aletas horizontales con sus caras superiores asimismo estriadas para sujetar por sus bordes inferiores a las propias placas o películas; y las placas laterales del armazón presentan moldeadas una serie de

60.

65.

70.



- ranuras para guiar y encajar a los bordes laterales de las repetidas películas o placas.
75. 2.- La propia cubeta de la reivindicación anterior, caracterizada porque las placas laterales del armazón, sean idénticas; presentan en una de sus caras ranuras rectilíneas y en la otra ranuras arqueadas; siendo estas placas reversibles a los efectos de su ensamble con los travesaños cilíndricos.
80. 3.- La propia cubeta de las reivindicaciones anteriores, caracterizada porque los travesaños cilíndricos superior e inferior, presenten, por uno de sus extremos, una serie de encajes escalonados para poder montar a una de las placas a mayor o menor distancia de la otra, que se sujeta por presión contra un tope anular fijo al travesaño mediante una tuerca roscada en el extremo correspondiente de dicho travesaño.
85. 4.- La propia cubeta de las reivindicaciones anteriores, caracterizada porque las placas laterales presentan sus bordes superiores dentados y escalonados marcando los accesos a cada una de sus ranuras; sirviendo estos bordes, de asiento a unas piezas a múltiples guías, superponibles sobre ellos, y emplazadas paralelamente a los travesaños.
90. 5.- La propia cubeta de las reivindicaciones anteriores, caracterizada porque una de sus paredes laterales presente en su parte inferior una tubulura de vaciado, roscada a la cual puede ajustarse indistintamente un tapón de cierre o una tubulura de empalme con otras cubetas.
95. 100.

Sean cuales fueren las circunstancias que concurren con la esencialidad del Modelo de utilidad definido en las anteriores reivindicaciones, cual objeto es:

6.- "UNA CUBETA PARA REVELAR PLACAS Y PELICULAS FOTOGRA-

38408



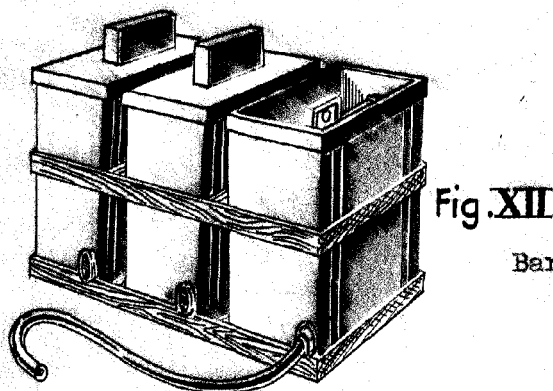
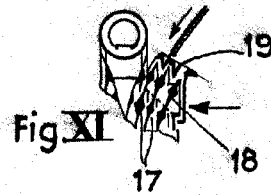
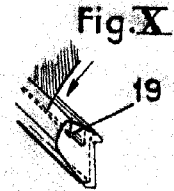
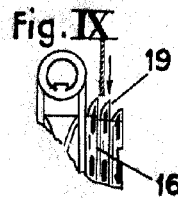
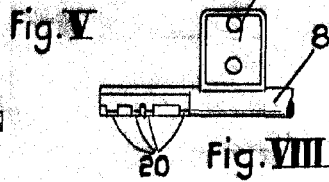
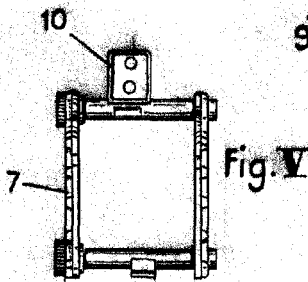
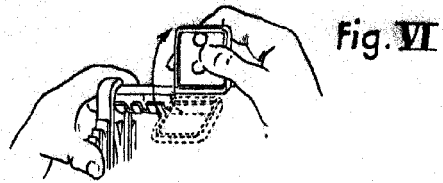
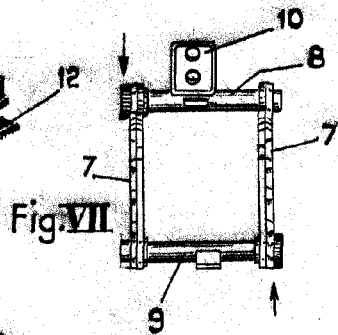

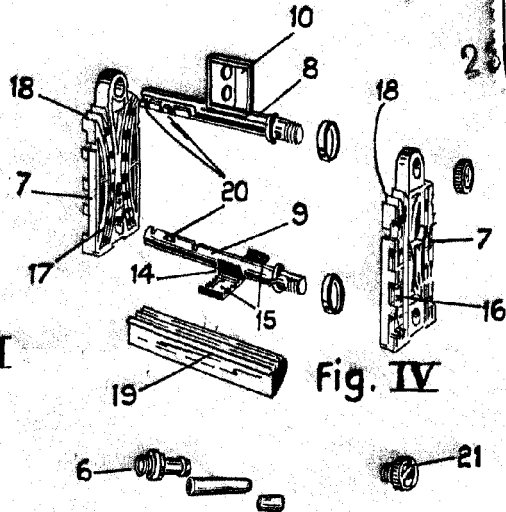
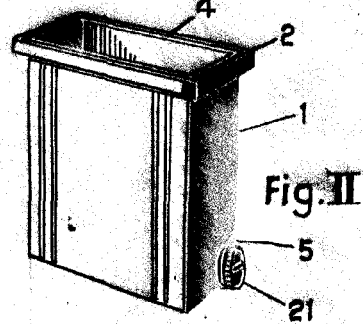
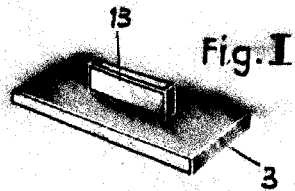
105. FICAS".

Consta la presente memoria de cinco hojas foliadas, mecanografiadas por una sola cara y del dibujo unido a la misma.

Barcelona veintitrés de julio de mil novecientos
110. cincuenta y tres.

P. A. de Mampel Asens, S. A.,

L. DURÁN
P. P.



ESCALA VARIABLE

Barcelona, 23 de julio 1953.

p.a.

L. DURAN

P.P.