



38387

MEMORIA DESCRIPTIVA
para solicitar
M O D E L O D E U T I L I D A D
e n
E S P A Ñ A
por VEINTE años
por "CALENDARIO PERPETUO"

A nombre de:

Don Antonio HENARES ROJO, de nacionalidad
española,

domiciliado en:

MADRID, Princess, 71.



La invención se refiere a un aparato que tiene por objeto, mediante el ajuste por desplazamiento de una sola corredera, dar el calendario completo de cualquier año, desde el 47 antes de J.C. en adelante, que queda, con sus doce meses, a la vista para la lectura directa.

Para mejor comprensión del objeto del invento, en los dibujos adjuntos, y a título de ejemplo práctico de realización, no limitativo, se representa una forma de ejecución del citado calendario. En dichos dibujos

La figura 1ª representa el anverso del aparato con roturas para dar vista a la corredera.

La figura 2ª representa el reverso del aparato con roturas para dar vista a la corredera.

La figura 3ª representa un desarrollo del cuerpo exterior del aparato con la impresión o grabado del anverso y reverso.

La figura 4ª representa la corredera con la impresión o grabado de su cara anversa.

La figura 5ª representa la corredera con la impresión o grabado del reverso.

De acuerdo con dichos dibujos y para mejor ordenación de los elementos que constituyen el aparato.

El cuerpo exterior (1) figuras 1 y 3 lleve en su anverso la ventana (5) figuras 1 y 3 para dar vista a las dobles flechitas y retícula (6) figuras 1 y 4 impresas o grabadas en la corredera (2) figuras 1 y 4 destinadas a ajustar el año que se desee consultar y la ventanita (7) figuras 1 y 3 que avista las dos últimas cifras de los años próximos al de la fabricación del calendario (8) figuras 1 y 4 también impresas o grabadas en la corredera (2) figuras 1 y 4.



En el reverso del cuerpo exterior del calendario (1) figuras 2 y 3 van abiertas doce ventanitas (9) figuras 2 y 3 correspondientes a cada uno de los meses del año figura 3 y que dan vista a las iniciales de los días de la semana (10) figuras 2 y 5 impresas o grabadas en el reverso de la corredera (2) figuras 2 y 5.

Este calendario podrá construirse en diferentes formas y tamaños, pudiendo ser colocadas las impresiones o grabados, que en esta descripción figuren como anverso y reverso, en una sola cara y en la posición, una respecto a la otra, que se crea más conveniente.

También, para otros modelos, la corredera podrá ser accionada mediante el mecanismo que se crea más adecuado (tornillo, palanca, disco dentado, etc. etc.).

El modelo que se describe tiene, como característica especial, las escotaduras (3 y 4) figuras 1 y 2 con objeto de facilitar el desplazamiento, mediante los dedos, de la corredera.

Como material de construcción podrá ser adoptado el que se estime más conveniente según el modelo (cartulina, cartón, madera, metal, plástico, etc. etc.).

-:- NOTA -:-

Los puntos de invención propia y nueva que se presenten para que sean objeto de este Modelo de Utilidad, por veinte años, son los siguientes:

1º.- Calendario perpetuo, caracterizado por que se compone de un cuerpo plano dentro del que es susceptible de deslizamiento, una corredera laminar, en la que por una cara se han insertado doce series de siete filas y siete columnas correspondientes a los días de la semana, llevan-



do en la otra cara una cuadrícula de trece por siete cuadrados en los que en dos diagonales se aprecian flechitas en ángulo, estando asimismo en esta cara una fila de números correspondientes a los años próximos al de la fabricación del dispositivo.

65
2°.- Calendario perpetuo, caracterizado por que la caja envolvente lleve por una cara doce ventanitas apaisadas a través de las que aparecen las filas semanales de la corredera, estando insertos en esta cara los doce meses del año en planas mensuales.

70
3°.- Calendario perpetuo, caracterizado por que en el reverso de la envolvente van las centenas que se ajustan mediante las flechitas de la pieza corredera que aparecen a través de una ventana.

75
4°.- Calendario perpetuo, caracterizado por que la caja lleva, asimismo en el reverso, otra ventanita por la que aparecen los números de los años próximos a la construcción del dispositivo.

80
5°.- "CALENDARIO PERPETUO".

Tal y como se ha descrito en la memoria que antecede, representado en el dibujo que se acompaña y para los fines que se han especificado.

Consta la presente memoria descriptiva de cuatro hojas escritas a máquina por una sola cara.

Madrid, 5 de Octubre de 1953

2/2

27387

18888

Hoja única.



CALENDARIO PERPETUO
Sistema Henares.

ENERO	FEBRERO	MARZO
1 2 3 4 5 6 7 8 9 10 11 12 13 14 15 16 17 18 19 20 21 22 23 24 25 26 27 28 29 30 31	1 2 3 4 5 6 7 8 9 10 11 12 13 14 15 16 17 18 19 20 21 22 23 24 25 26 27 28	1 2 3 4 5 6 7 8 9 10 11 12 13 14 15 16 17 18 19 20 21 22 23 24 25 26 27 28 29 30 31
ABRIL	MAYO	JUNIO
1 2 3 4 5 6 7 8 9 10 11 12 13 14 15 16 17 18 19 20 21 22 23 24 25 26 27 28 29 30	1 2 3 4 5 6 7 8 9 10 11 12 13 14 15 16 17 18 19 20 21 22 23 24 25 26 27 28 29 30 31	1 2 3 4 5 6 7 8 9 10 11 12 13 14 15 16 17 18 19 20 21 22 23 24 25 26 27 28 29 30
JULIO	AGOSTO	SEPTIEMBRE
1 2 3 4 5 6 7 8 9 10 11 12 13 14 15 16 17 18 19 20 21 22 23 24 25 26 27 28 29 30 31	1 2 3 4 5 6 7 8 9 10 11 12 13 14 15 16 17 18 19 20 21 22 23 24 25 26 27 28 29 30 31	1 2 3 4 5 6 7 8 9 10 11 12 13 14 15 16 17 18 19 20 21 22 23 24 25 26 27 28 29 30
OCTUBRE	NOVIEMBRE	DICIEMBRE
1 2 3 4 5 6 7 8 9 10 11 12 13 14 15 16 17 18 19 20 21 22 23 24 25 26 27 28 29 30 31	1 2 3 4 5 6 7 8 9 10 11 12 13 14 15 16 17 18 19 20 21 22 23 24 25 26 27 28 29 30	1 2 3 4 5 6 7 8 9 10 11 12 13 14 15 16 17 18 19 20 21 22 23 24 25 26 27 28 29 30 31

Fig. 3.

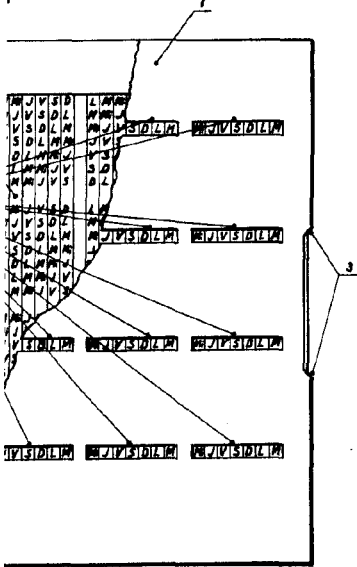


Fig. 2.

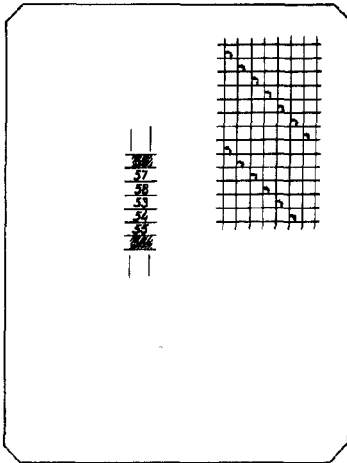


Fig. 4.




Fig. 5.

Handwritten signature or scribble.