

38324



30

38324

M O D E L O  
D E  
U T I L I D A D

para "UN NUEVO CIERRE DE CORREDERA, DECORATIVO", a favor de D. Antonio Nogue Alonso, domiciliado en Barcelona, Avda. República Argentina, nº 29.

- . -

MEMORIA DESCRIPTIVA

El presente modelo de utilidad se refiere a un nuevo cierre de corredera, decorativo.

5. El modelo ampara a un cierre de corredera que a diferencia de los conocidos, su presencia ha de ser notoria y sumamente decorativa en cualquier vestido en que se coloque o en el objeto a que afecte.

10. El cierre consiste en una serie de pequeñas esferas que son los enganches del cierre, dispuestas en los bordes de dos cintas de tal manera que se encuentren en disposición alternada las de un borde con respecto a las del opuesto a los fines de que al reunir las queden unas a continuación y debajo de las otras, formando a manera de cuentas de un collar o similar.

15. El elemento de trabazón de unas esferas con las alternas del lado contrario se efectúa mediante la disposición en el casquete superior de la esfera de un pequeño saliente sensiblemente esférico.

38324

38324

30



rico, que ha de corresponder con un entrante en forma de casquete esférico cóncavo, dispuesto en la parte opuesta a la del saliente, así pues la trabazón se efectúa según el diámetro de la esfera, paralelo al borde de la cinta.

- 5. Las esferas llevan dos entallados que forman muescas en sentido paralelo al referido diámetro de unión, con cuyos entallados se fijan al borde de la cinta, utilizando solo un entallado para tal fin. Ambos entallados en una sola esfera sirven para hacer esta pieza univarsal o única, con la cual se puede atender a los dos bordes a unir.

Los bordes de las cintas llevan doble bordón para atender a la fijación en el bordón más exterior de los elementos de cierre y permitir por la canal entre bordones el paso de la pestaña deslizante de un cursor cuya misión es juntar las dos esferas alternas para que encajen los salientes en los entrantes y quedar a continuación unas de otras, formando una sarta.

- 15.

Para facilitar la explicación se acompaña a la presente memoria una lámina de dibujos en la que se ha representado un caso de realización que se cita a título de ejemplo:

- 20. En el dibujo:

La figura 1 representa en vista frontal lateral y en planta, el elemento de acoplamiento que forma el cierre;

la figura 2 indica en proyecciones diédricas el cursor que proporciona el acoplamiento de los elementos;

- 25. la figura 3 indica esquemáticamente la forma de acoplarse unos elementos con los otros; y

la figura 4 muestra en vista frontal las cintas dotadas de los elementos marginales y el correspondiente cursor.

- 30. Consiste el modelo en unos elementos de cierre iguales unos a otros, indicados en -1- dotados de un apéndice salientes esférico

-2- y un encaje o cavidad semiesférica -3- dispuesta diametralmente opuesta a este apéndice.

5. En los flancos y siguiendo la dirección del diámetro que marcan el apéndice y el entrante, se hallan las dos muestras o cortes -4- y -5- de las cuales, una de ellas se utiliza para la fijación del elemento en el borde de la cinta respectiva.

Esta fijación según se indica en la figura -4-, se efectúa en forma alterna, es decir, que los elementos de un lado no coinciden con los del opuesto sino con el espacio o vano entre cada dos.

10. El cursor -6- es un cajetín que es abierto hacia su parte más estrecha -7-, de hueco adecuado para el paso de un solo elemento y bifurcado en su parte ancha -8- para dar entrada a dos elementos.

15. Las dos caras del cursor -9- y -10-, se hallan trabadas por un travesaño -11- y los bordes de cada parte forman las pestañas -12- que entran en la canal -13- que forman los dos bordones -14-y-15- de la cinta.

20. El cierre se efectúa por la trabazón por encaje del apéndice esférico de un elemento, en la concavidad del siguiente y así sucesivamente según se indica en la figura -3-, que da una idea completa de esta modalidad de cierre. El encaje se facilita por la forma esférica del saliente y por la elasticidad del material del elemento.

25. El efecto estético es notorio, puesto que el conjunto de elementos de cierre forman una sarta -12- muy decorativa y de la que su forma y aspecto puede ser muy variada de acuerdo con la forma de los elementos, puesto que exteriormente estos pueden afectar muy variadas configuraciones y formas, dentro de la esencia de la invención, construyéndose en cualquier material, preferentemente  
30. en resina sintética artificial o similar, por quedar todo ello comprendido dentro del espíritu de las reivindicaciones.

3833243

30



38324

N O T A

Descrito el objeto y utilidad de la invención lo que se declara como no divulgado ni practicado en España, comprende las siguientes reivindicaciones:

5. 1.- Un nuevo cierre de corredera, decorativo, caracterizado esencialmente por el hecho de que los elementos de cierre constituyendo un tipo único, son cuerpos esféricos o similares poliédricos u otra forma regular que presentan en un punto de su superficie un saliente hemisférico o mayor que una semiesfera y en posición diametralmente opuesta un encaje o cavidad en casquete entrante, adecuado para recibir a los salientes de los elementos sucesivos que forman el cierre, disponiéndose el elemento de manera que el diámetro que determina el saliente y el entrante sea paralelo al borde de la cinta y colocándose estos elementos en los bordes de las dos cintas del cierre en forma alterna, es decir, que el elemento de una cinta quede enfrente del vano o espacio entre dos elementos de la otra y viceversa.

20. 2.- Un nuevo cierre según la reivindicación 1, en el que la trabazón que forma el cierre se efectúa encajándose un saliente en un entrante y quedando los elementos trabados, formando una sarta muy visible y decorativa.

25. 3.- Un nuevo cierre según las reivindicaciones 1 y 2, en el que el efecto de cerrado se consigue por intermedio de un cursor que permite la entrada de dos elementos por un frente o cabecera y solo deja salir a un elemento por la parte opuesta, circunstancia posible por la posición alterna de estos elementos.

4.- Un nuevo cierre de corredera, decorativo.

Según se describe y reivindica en la presente memoria des-

38324

30



criptiva que consta de cinco hojas foliadas y escritas a máquina por una sola cara, acompañadas de una lámina de dibujos.

Madrid a 30 SEP. 1953

ANTONIO NOGUE ALONSO

P.a.

38324

ME SEÑALADO  
P. P.

88324

Fig. 1

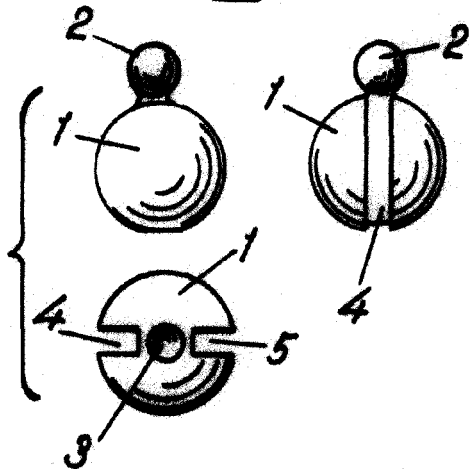


Fig. 2

88324

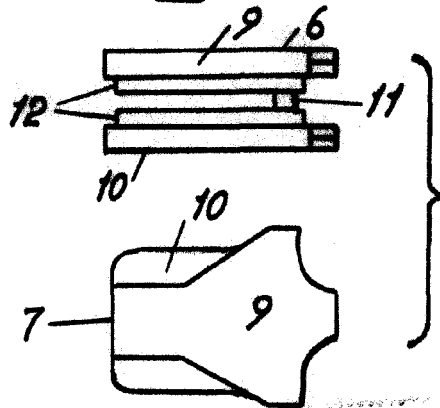


Fig. 4

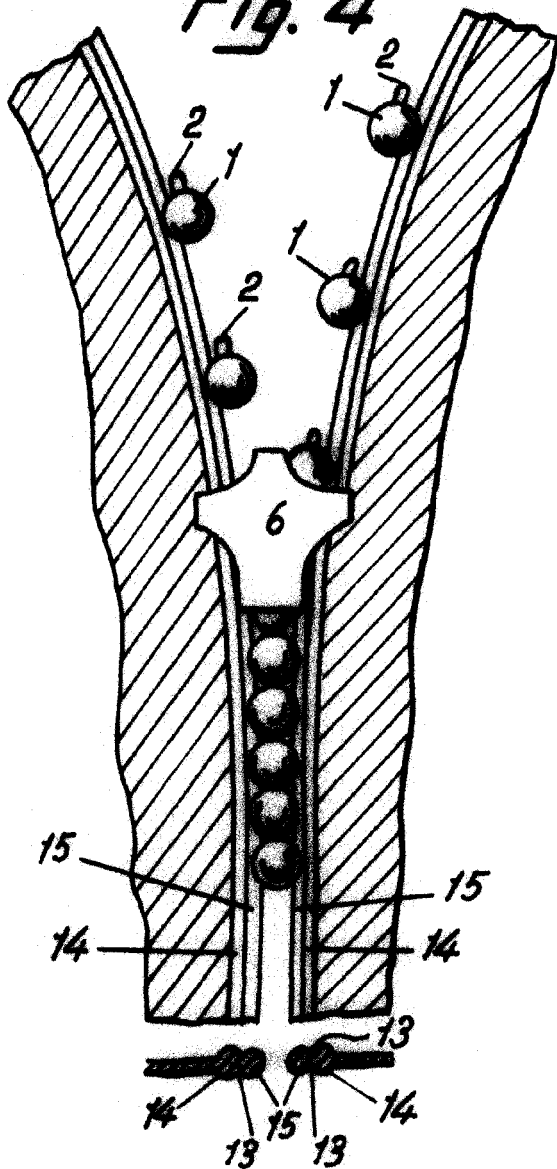
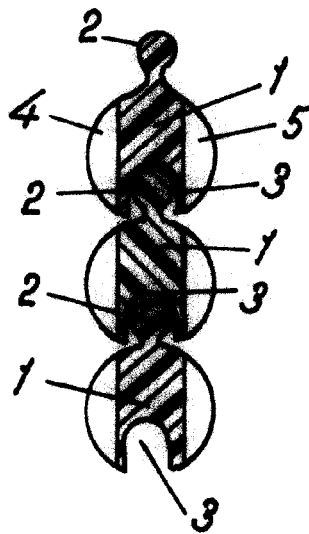


Fig. 3



Madrid, Septiembre. 1953

p.p. Jaime Isern