

29 97



Memoria Descriptiva

para

un Modelo de Utilidad
por veinte años en España

a favor de

Don Antonio Palomares Palacios
(de nacionalidad española)

residente en

Madrid, Francisco Salas nº 25

por:

"CAJA DE MULTIPLES COMPARTIMENTOS INDEPENDIENTES"

=====

38298

29



El presente modelo de utilidad se refiere a una caja de múltiples compartimentos independientes, especialmente indicada para alojar aparatos de pescador.

5 Tal caja, usualmente metálica, está dividida por paredes interiores en compartimentos, de las dimensiones apropiadas para el fin a que se dedique la caja, cada uno de los cuales tiene su tapa, en general de material transparente, que lleva en su bisagra un resorte que tiende a abrirla y en el borde opuesto un pequeño rebajo o ranura, para el juego de un enganche formado por un alambre muelle, sujeto en la parte inferior, mediante una 10 abrazadera, a la correspondiente pared del compartimento. La caja, en el frente de sus partes superior e inferior, lleva unos nervios que facilitan la operación de abrirla.

15 Se comprende que una caja establecida de acuerdo con lo que acaba de exponerse, es susceptible, no solo de la aplicación indicada en principio, sino también útil en todos aquellos casos en que quieran guardarse separados, y presentes en conjunto a la vista, pequeños diversos objetos.

20 Es decir, dentro de las reivindicaciones que se establecen, pueden construirse cajas de las formas y tamaños que se deseen, compartimentadas como se juzgue oportuno para la aplicación concreta de que se trate y utilizando para ello los materiales que se estimen apropiados, pero como tales variaciones, así como las que puedan hacerse en detalles de presentación u organización de la caja, no afectan a la esencialidad reivindicada, 25 las cajas que se construyan con cualquiera de esas modificaciones, no serán sino variantes, igualmente comprendidas y protegidas por el presente registro.



En esta idea, las adjuntas figuras corresponden únicamente a una forma de ejecución, sin carácter alguno limitativo, que se presenta a título de ejemplo de realización, para concretar cuanto se dice en esta memoria descriptiva.

5

La figura 1 presenta la vista de conjunto de la caja abierta y con varios de sus departamentos abiertos también.

La figura 2 corresponde a su sección longitudinal, por el plano que pasa por los cierres de dichos departamentos.

10

La figura 3 amplía, también en sección por el mismo plano, el detalle de uno de los compartimentos.

La figura 4 se refiere al montaje y sujeción del muelle que constituye el enganche de la tapa de uno de los compartimentos.

15

La figura 5 ilustra la disposición de la bisagra y muelle que tiende a abrir cada tapa.

Con referencia a dichas figuras y a los números que sobre ellas designan los detalles del estuche representado, la descripción del mismo es como sigue:

20

La caja 1, que se une mediante bisagras apropiadas a la tapa 2, va dividida por paredes interiores en compartimentos, que en el caso a que nos referimos son dos mayores, que comprenden los costados de la caja y cuyas tapas 3 se sujetan mediante los muelles de enganche 4, sin que puedan rebasar la posición adecuada merced a los apoyos 11, cada una de cuyas tapas tiende a abrirse por la acción (Fig. 5) del muelle 5. El resorte 4 va fijado en el lateral de la caja mediante la abrazadera 9, de modo que moviendo tal resorte, como indica la flecha (Fig. 3), la tapa 3 se levanta, por la acción del muelle 5.

25



Entre esos dos compartimentos laterales van comprendidos otros más pequeños, como en el caso de la figura, cuyas tapas 6 se sujetan por enganches 7, de disposición análoga a la de los 4 ya detallada.

5

Lo mismo las tapas 3 que las 6, tienen en su borde anterior el rebajo o hendidura 10, para el juego del resorte 4 ó 7 que las sujeta. Otro detalle del estuche son los nervios 12, que facilitan la operación de abrirle y cerrarle.

[Illegible scribbled text]

[Illegible scribbled text]

[Illegible scribbled text]



N O T A

El presente Modelo de Utilidad comprende las siguientes reivindicaciones:

5 1.- Caja de múltiples compartimentos independientes, caracterizada porque, establecida usualmente en metal, está dividida por paredes interiores en compartimentos de las dimensiones apropiadas al fin que se destine la caja, cada uno de los cuales tiene su tapa, en general de material transparente, que lleva en su bisagra un resorte que tiende a abrirla y en el borde opuesto un pequeño rebajo o vaciado, para el juego de un enganche, formado por un alambre muelle que se sujeta por la parte inferior, mediante una abrazadera, a la pared correspondiente del compartimento.

15 2.- Caja según lo reivindicado en el punto anterior, caracterizada porque en las paredes de la caja y de los compartimentos, van dispuestos pequeños resaltes o topes, que sujetan la tapa sin dejarla rebasar la posición conveniente; mientras que la caja y su tapa llevan en su frente unos nervios, dispuestos de modo que facilitan la operación de abrirla.

20 3.- Caja de múltiples compartimentos independientes. Según se describe y reivindica en la presente memoria descriptiva y se ilustra con los planos reglamentarios que a la misma se acompañan.

25 Consta la presente memoria de cuatro hojas foliadas y escritas a máquina por una sola de sus caras.

Madrid, a 29 de Septiembre de 1953.

GUILLERMO ROEL



FIG.~1

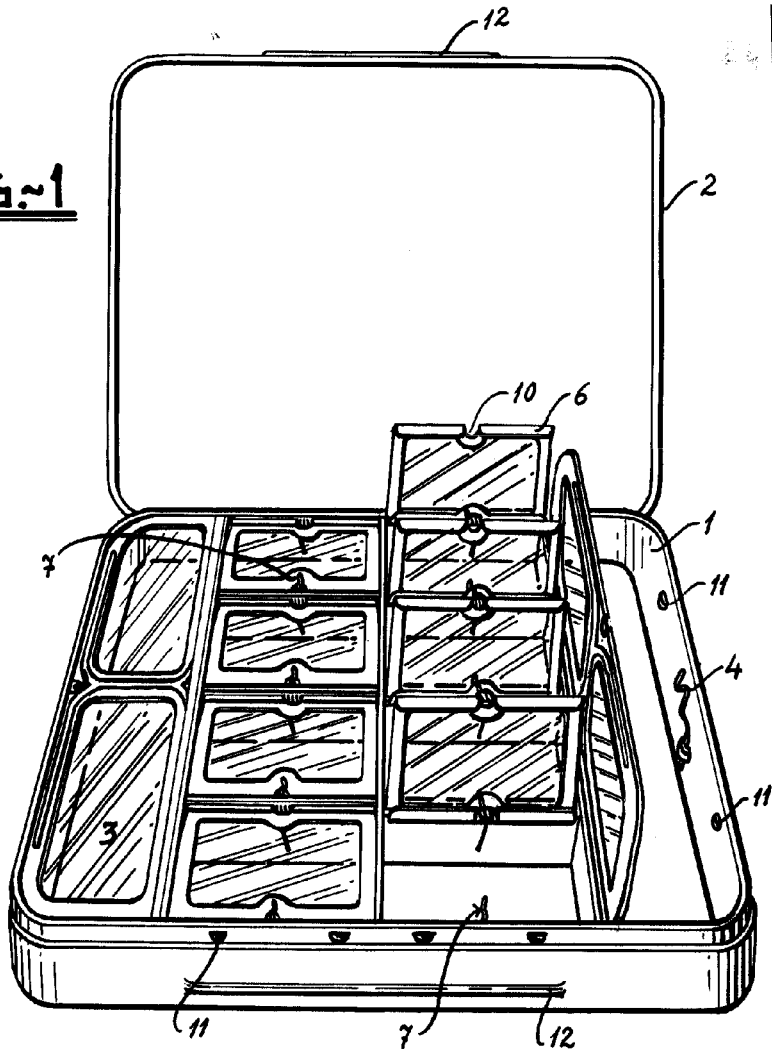


FIG.~2

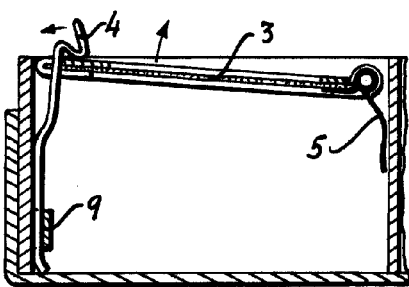
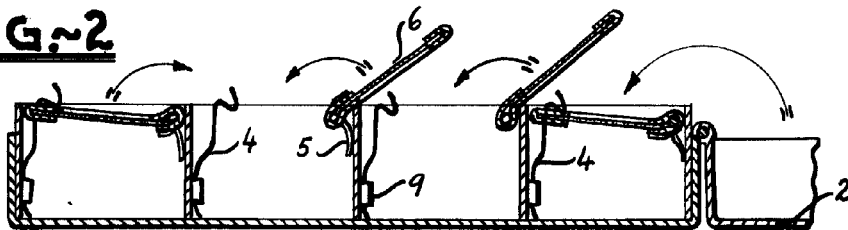


FIG.~3




FIG.~4

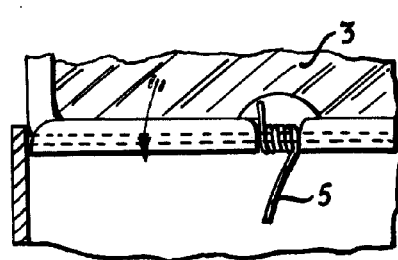


FIG.~5

Antonio Paloures