

38272



## MEMORIA DESCRIPTIVA

del MODELO DE UTILIDAD, por 20 años, solicitado a favor de Don Pedro H U G U E T Gambús, de nacionalidad Española, residente en Barcelona, calle de Sarriá número 61, por "UN TRAJE DE BAÑO FLOTADOR".

El presente Modelo de Utilidad hace referencia a un traje de baño flotador.

Este traje de baño está especialmente indicado para nadadores principiantes y para señoritas, pues merced a su particular concepción y estructura ejerce un empuje hacia-  
5 arriba que ayuda a sostener al nadador o nadadora, sin que los movimientos se vean entorpecidos en forma alguna.

Por otra parte su disposición no estropea la estética - ni disminuye la esbeltez de la silueta del cuerpo.

10 El traje de baño flotador objeto del presente Modelo de Utilidad se halla esencialmente caracterizado porque está provisto de una serie de láminas de corcho de espesor y forma variable alojadas entre el traje de baño propiamente dicho y un forro interior, el cual presenta una serie de



15 respuntes formando bolsas en las que se adaptan las lámi -  
nas de corcho, de manera que queden inmóviles en posicio -  
nes determinadas, las cuales, sin dificultar los movimien -  
tos del nadador en el agua, ejercen un empuje hacia arriba  
que mejora las condiciones de flotación.

20 Además se caracteriza porqué las láminas de corcho afec -  
tarán formas variadas para alojarse en los departamentos -  
o bolsas constituidas en el forro y en las zonas de vien -  
tre , costados, espalda y caderas.

En los dibujos de la hoja adjunta y a título de ejemplo  
25 se representa una realización práctica del bañador objeto -  
del presente Modelo de Utilidad, mostrando la figura 1, la  
forma de colocar una placa de corcho en una de las bolsas -  
formadas entre el forro y el bañador propiamente dicho y  
las figuras 2, 3 y 4, la situación de las planchas flotado -  
30 ras en el bañador.

Siguiendo los diseños vemos la plancha flotadora -1- que  
se aloja en la bolsa -2- y como las planchas -1- de forma -  
rectangular se aplican principalmente en el pecho y cade -  
ras de un bañador -3-, figura 2, utilizándose, además, unas  
35 planchitas -4-, con forma, para aplicar en el costado y de -  
bajo de los brazos.

En la figura 3, vemos las planchas -1- de forma rectan -  
gular aplicadas en un traje de baño -3- de señora y en la  
parte del busto, en tanto que en las caderas se aplican -  
40 otras planchas -5- más alargadas, las cuales evitan se de -  
forme la silueta.

Finalmente una plancha -6- de mayor tamaño está espe -  
cialmente indicada para ocupar la zona de la espalda del  
bañador, tal como muestra la figura 4.



45 Variarán en la fabricación del traje de baño descrito, cuantos detalles de realización no alteren, cambien o modifiquen su esencialidad.

===== N O T A =====

Se reivindica como objeto de este Modelo de Utilidad:-

50 1º.- Un traje de baño flotador, esencialmente caracterizado porqué está provisto de una serie de láminas de corcho de espesor y forma variable, alojadas entre el traje de baño propiamente dicho y un forro interior, el cual - presenta una serie de respuntes formando bolsas en las - que se adaptan las láminas de corcho, de manera que que -  
55 den inmóviles en posiciones determinadas, las cuales, sin dificultar los movimientos del nadador en el agua, ejercen un empuje hacia arriba que mejora las condiciones de flotación.

60 2º.- Un traje de baño flotador, según la reivindicación anterior, caracterizado porqué las láminas de corcho afectarán formas variadas para alojarse en los departamentos o bolsas constituidas en el forro y en las zonas deviente, costados, espalda y caderas.

65 3º.- Un traje de baño flotador  
66 Consta la presente memoria descriptiva de tres hojas foliadas escritas por una sola cara.

Barcelona, 26 de Septiembre de 1.953.  
P. A.

M. I. MORA

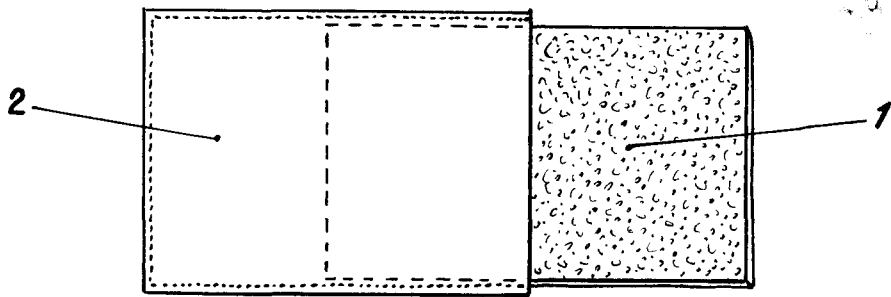


Fig. 1

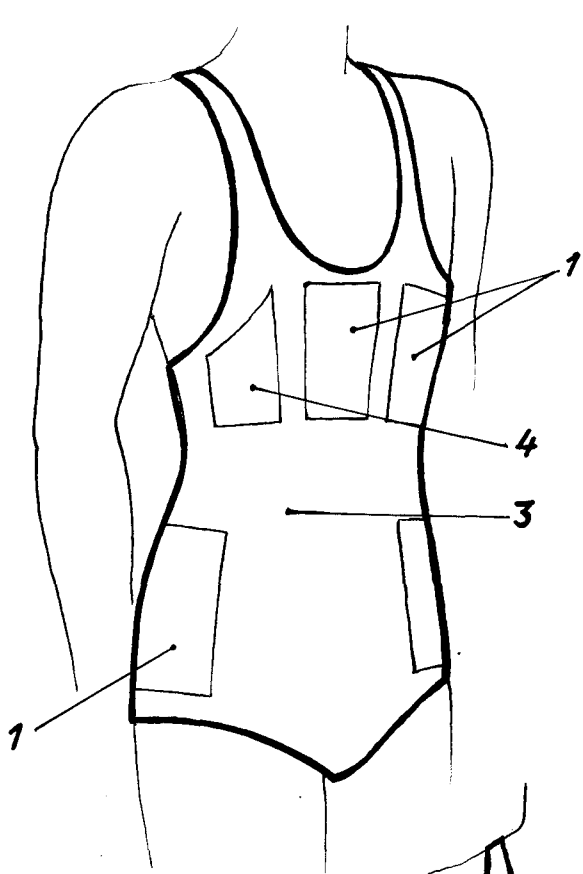


Fig. 2

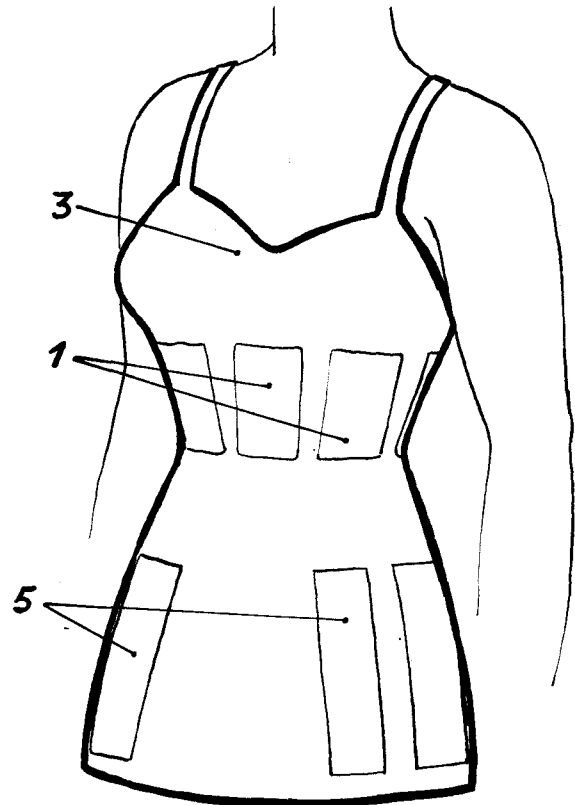


Fig. 3



Fig. 5

26 Julio 1953

J. H. H. H.