

38059.



38059

MEMORIA DESCRIPTIVA
DE UNA PATENTE DE MODELO DE UTILIDAD, POR VEINTE AÑOS
EN ESPAÑA, A FAVOR DE DON ANTONIO ROMAO FERNANDEZ, DE
NACIONALIDAD PORTUGUESA, RESIDENTE EN MADRID Hortale-
za nº 78

sobre:

"REMALLADOR PERFECCIONADO"



- 5.- Con la presente invención se consiguen ventajas que con las agujas remalladoras actuales no se conocen, siendo principalmente la de coger los puntos en sentido contrario del que se producen habitualmente la "carreras" o enganchones de las medias de señora, debido a que va dotado en su parte inferior de un diente triangular, el cual y debido a las revoluciones del motorcito que lleva la máquina a la que va adosado el remallador, produce un rapidísimo deslizamiento del mismo dando lugar a enganchar los hilos y tupir el enganchón, todo ello sin producir paro alguno de la máquina, cosa contraria que ocurre en las actuales, ya que hay que parar la máquina y proceder manualmente a coger los puntos saltados, y después proseguir cogiendo los que normalmente se saltan en sentido vertical.
- 10.-
- 15.-

Las ventajas de la presente invención, se deducen de lo anteriormente expuesto.

- 20.- Para mejor comprensión de la descripción que sigue, y como ejemplo de realización, se adjuntan dibujos a los cuales se hace constante referencia a lo largo de la misma.

La fig. 1ª, representa una vista lateral del remallador,

La fig. 2ª, una vista de frente, y

- 25.- La fig. 3ª, otra vista del remallador, una vez colocado en el porta.

- 30.- Consiste la presente invención en un remallador (1) cuya parte terminal o inferior tiene forma de "pico de pato" siendo su parte superior (según se representa en el dibujo) más delgada que el resto del remallador, según se puede apreciar en la fig. 2ª, en la



que van dispuestos los dientes triangulares (2 y 3) que son los que se efectúan el anganchado de los hilos. Igualmente en la parte llamada "pico de pato" y centralmente va dispuesto un orificio (4) o pasa-hilos.

5.- Finalmente y para lograr su funcionamiento va colocado dicho remallador en un porta (5) al cual llega el aire comprimido producido por la máquina y que origina su puesta en marcha.

10.- Si bien la forma de ejecución aquí descrita constituye aplicación preferente del presente invento, bien ha de entenderse que la misma no queda en forma alguna limitada y que podrán introducirse modificaciones de forma y de detalle sin que por ello varíe la esencialidad de la misma, la cual se reivindica en la siguiente

15.-

NOTA

En resumen; la presente patente de Modelo de Utilidad recaerá sobre las siguientes reivindicaciones:

1a.- Remallador perfeccionado, caracterizado porque consiste en una varilla metálica, cuya parte inferior y terminal tiene forma de "pico de pato", siendo la parte superior de dicho "pico" más delgada que el resto de la superficie metálica, en la que se han dispuesto unos dientes triangulares, que son los que efectúan el enganchado de los hilos, así como un orificio situado en la parte más gruesa y debajo de los dientes, que actúa de pasa-hilos.

20.-

25.-

2a "REMALLADOR PERFECCIONADO".

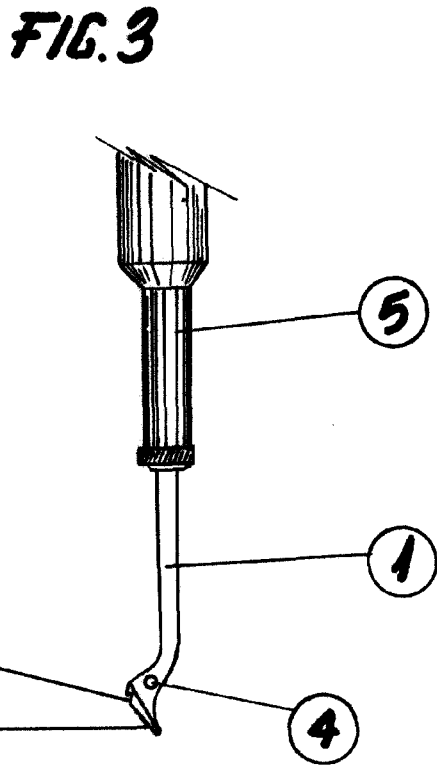
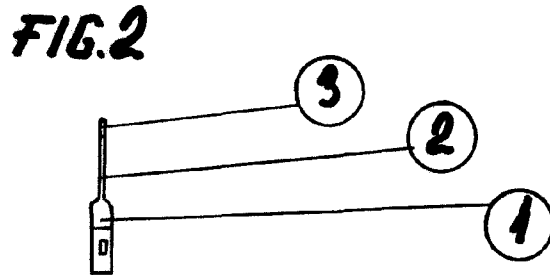
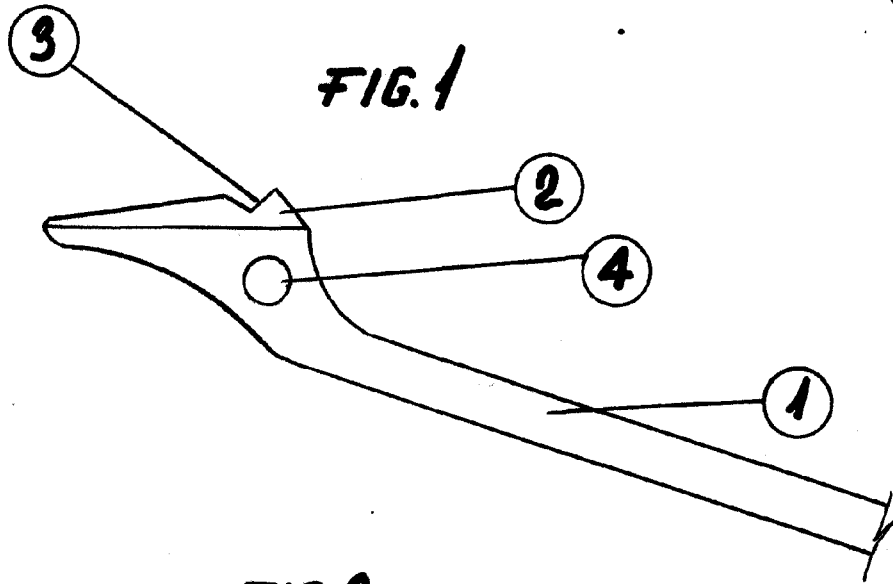
Según se describe en la presente memoria que consta de tres hojas escritas a máquina por una sola cara y dibujos adjuntos.

30.-

Madrid a 15 SEP. 1953

[Handwritten signature]

38059



ESCALA VARIABLE
Madrid 15 SEP 1957 de 19 1