



53

37 993

37993

## M E M O R I A      D E S C R I P T I V A

que se acompaña a una solicitud de MODELO DE UTILIDAD, por veinte años, para España y sus Posesiones, para: "FORMULARIO ESPECIAL PARA QUINIELAS DE FUTBOL CON INDICACIONES Y CALENDARIO DE LAS TEMPORADAS", en favor de Don Carlos Leret Ruiz y Don José Joaquín Arias Reina, ambos de nacionalidad española y residentes en MADRID, Melendez Valdes nº 56 y C<sup>a</sup>. San Jerónimo nº 29, 5<sup>o</sup>, respectivamente.-

-----

No es necesario recalcar la atención de nadie respecto al incremento adquirido en nuestros días por el futbol y, consecuencia y como derivado de él, el adquirido por las quinielas deportivas.

5

Son diversos los métodos para aciertos de resultados, todos ellos basados en el azar; pero queda bien claro que el azar apenas si interviene en los resultados de los partidos, ya que son los equipos con su preparación, y las condiciones psicofisiológicas del ambiente del campo, entrenamiento, coordinación, etc.,

10




lo que lleva a los equipos a su triunfo o a su derrota.

Por lo tanto, no es ni será jamás un tanteador de suerte lo que nos lleve a acercarnos a las posibilidades de acierto de los resultados, sino un estudio de las anteriores condiciones; estudio que debe basarse en los resultados de temporadas anteriores, y que, con este dato, queda convertido en función de la capacidad e inteligencia del quinielista. El factor suerte, existe, ciertamente, pero en proporciones mínimas; lo real y efectivo es la preparación y los estudios sobre resultados anteriores y posibilidades de cada equipo, puestos que van ocupando en la clasificación a medida que avanza la "liga", equipos contrincantes y emplazamientos de los campos, ya que también es factor de importancia el que los equipos jueguen en su terreno, en los del contrario o en terrenos neutrales.

El presente Modelo de Utilidad, consiste en un folleto recopilador de datos, que adopta una serie de encasillados característicos, cuya finalidad es la de facilitar dicho estudio a sus usuarios, dejando una serie de páginas para anotar resultados y datos auxiliares; todo ello producto de un estudio sumamente minucioso, a fin de que no haya exceso de datos que confundan al usuario, ni falta de los mismos que haga inútil el manejo del Modelo.

Con el fin de aclarar la presente descripción, se acompañan dos hojas de diseños correspondientes a los encasillados que llevan las páginas del impreso, señaladas en las figuras de 1 a 7.

El formato del Modelo presente, es cualquiera, preferentemente en tamaño fácilmente manejable y transportable; las portadas y contraportadas podrán tener



45 cualquier ornamentación, y su número de páginas es indiferente, siempre que sean las necesarias y suficientes para poderlo utilizar en su debida forma.

50 La primera página impresa (fig. 1), llevará un encasillado que corresponderá a la clasificación de los Equipos en la temporada anterior, correspondientes a los de 1ª División y a los 2 grupos de la 2ª, con el resultado final de la Liga; la primera columna (J) corresponde a las anotaciones de los partidos jugados en total por cada equipo; la 2ª columna (G) a los ganados; la 3ª (E) a los empatados; la 4ª (P) a los perdidos. Todas estas casillas corresponden al campo propio de cada equipo.

55 A continuación, sigue un segundo encasillado con indicación de los partidos jugados en campo ajeno, con las indicaciones de (G') partidos ganados, (P') perdidos y (E') empatados. Viene luego el encasillado de puntuación con dos columnas TF y TC.

60 El cuarto encasillado (R) corresponderá al resultado de puntos o tanteo y el cuarto, con las indicaciones (+) y (-) positivo y negativo.

65 En páginas siguientes, con el encasillado señalado en la fig. 2, se reseñan los equipos titulares de promoción a la 1ª División, teniendo unos encasillados paralelamente dispuestos, con los nombres de los Equipos que pasan de la 2ª División a la 1ª, ó viceversa, dejando a los márgenes unos espacios alternados en forma de zigzag, para señalar la puntuación, pudiendo ir dichos espacios subrayados en líneas de dos colores distintos a fin de destacarse más facilmente.

70 En páginas sucesivas a las anteriores, se señala un encasillado tal como representa la fig. 3, de dos, tres o más columnas verticales paralelas, para la clasi-



75 ficación del torneo de promoción (3, 3', 3'').

80 A continuación y en páginas que suceden, cuya disposición se aprecia en la fig. 4, se relacionan en columnas verticales paralelas (4, 4', 4'') la forma y orden en que quedan dispuestos los Equipos de las Divisiones correspondientes para el torneo de la temporada presente. Seguidamente, se inserta un extracto del Reglamento e indicaciones necesarias para el manejo del folleto (5).

85 En páginas ulteriores, y adoptando un formato de varias columnas verticales, se inserta un llamado calendario apto para la puntuación de la temporada, en el que se relacionan los Clubs de 1ª División y de los 2 grupos de la 2ª, dejando a los lados del nombre de cada uno de ellos, un espacio subrayado, para hacer las anotaciones consiguientes del tanteo, (fig. 5).

90 Finalmente, y en número suficiente de páginas sucesivas, se insertan unos recuadros (fig. 6), a razón de 4 úns por página, para el tanteo de los titulares de 1ª División y de los 2 grupos de la 2ª, encabezando cada casilla el nombre del Club que corresponda. Con el fin de facilitar el manejo del folleto, se inserta, en una página cualquiera, un ejemplo de su forma de utilización.

100 En el presente Modelo de Utilidad podrá alterarse el orden de los elementos que lo integran, siempre que no se altere el espíritu del mismo.

- - - - -

105 NOTA.- Descrito suficientemente cuanto precede, sólo resta consignar que lo que se declara como nuevo, propio y útil de los solicitantes, es lo contenido en las siguientes:



REIVINDICACIONES

110 1.- Formulario especial para quinielas de futbol con indicaciones y calendario de las temporadas, caracterizado por estar constituido de un folleto que, prescindiendo de su formato, aunque sea preferentemente reducido y manejable, lleve en su primera página de texto un encasillado que corresponde a la clasificación de los Equipos en la temporada anterior, correspondientes a los

115 de 1ª División y a los 2 grupos de la 2ª División, con el resultado final de la Liga, llevando varias columnas verticales, de las cuales, la 1ª corresponde a las anotaciones de los partidos jugados en total por cada uno de los equipos; la 2ª columna, a los ganados por cada uno

120 de los mismos; la 3ª columna a los empatados y la 4ª a los perdidos, correspondiendo estas indicaciones a los campos propios; siguiendo a continuación otro encasillado con 3 columnas verticales, que corresponden: la 1ª a partidos ganados, la 2ª a los empatados y la 3ª a los perdidos en campo ajeno; siguiendo a continuación otro

125 encasillado de columnas verticales, correspondientes, la 1ª al resultado de puntos o tanteo; y la 2ª llevará las indicaciones determinativas de "positivo" y "negativo" con sus signos correspondientes.

130 2.- Formulario, según reivindicación primera, caracterizado porque en páginas sucesivas y ordenadas, marcadas con encasillados verticales dispuestos paralelamente, se reseñan los equipos titulares de promoción a la 1ª División, con los nombres de los Equipos de la

135 2ª que pasan a la 1ª y viceversa, dejando a cada margen del título de cada equipo, unos márgenes con un subrayado alternativo o en forma de zig-zag en espacios alternados, para señalar puntuación, siendo dichos subra-



140 yados de dos colores distintos, a fin de destacar fácilmente la puntuación positiva o negativa.

145 3.- Formulario, según reivindicaciones 1 y 2, caracterizado porque en páginas sucesivas a las precedentes, se señala un encasillado de dos, tres o más columnas verticales paralelas, en el que se señala la clasificación del Torneo de promoción.

150 4.- Formulario, según reivindicaciones 1 á 3, caracterizado porque en páginas siguientes y ordenadas, se señala un encasillado en el que se intertan los Equipos según la forma y orden en que, según las Divisiones correspondientes, quedan dispuestos para el Torneo de la temporada presente. A continuación se inserta un extracto del Reglamento y normas generales de interés.

155 5.- Formulario, según reivindicaciones de 1 á 4, caracterizado porque en páginas ulteriores, ordenadas y sucesivas, que van encasilladas verticalmente, se reseña un calendario apto para la puntuación de la temporada en que se relacionan los distintos Clubs o Equipos de la 1ª División y los de los 2 grupos de la 2ª, dejando a los lados del nombre de cada Equipo, un espacio subrayado para hacer las anotaciones consiguientes del tanteo.

160 6.- Formulario, según reivindicaciones de 1 á 5, caracterizado porque en páginas siguientes y ordenadamente, se marcan unos recuadros a razón de 4 ó 8 por página, encabezados con el nombre de cada uno de los Equipos o Clubs correspondientes; insertándose, asimismo, unas normas para el funcionamiento del folleto.

165 7.- "FORMULARIO ESPECIAL PARA QUINIELAS DE FÚTBOL CON INDICACIONES Y CALENDARIO DE LAS TEMPORADAS".

Todo según queda descrito en la presente memoria,

-7-37993



170

que consta de siete hojas foliadas y mecanografiadas por una sola cara, con ciento setenta y dos líneas y dibujos que se acompañan.-

Madrid, 9 de septiembre de 1.953.


P.A.

EL AGENTE OFICIAL.-

ANTONIO BASTIENNE SIVIDANES

P. A.

Carlos Laret Ruiz  
José Joaquín Arias Reina



37993

HOJA UNICA

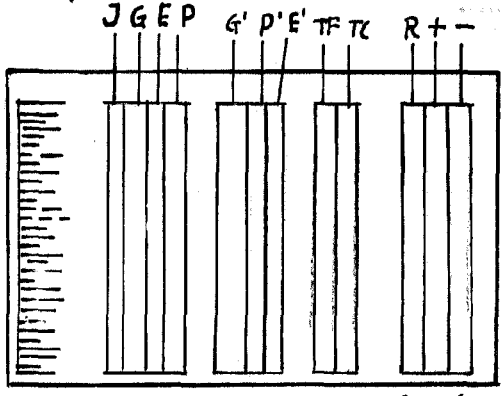


Fig 1




Fig 2

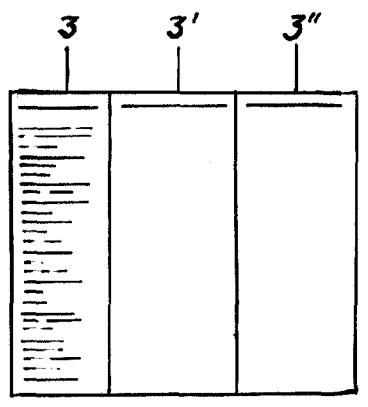


Fig 3

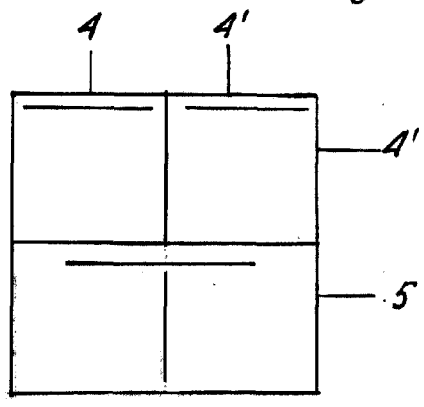


Fig 4

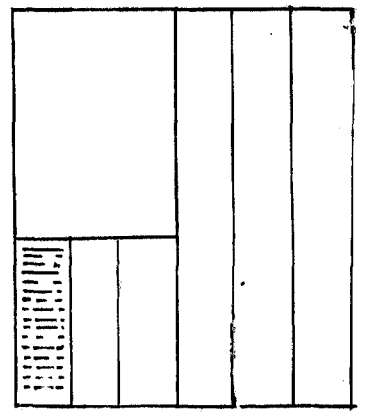


Fig 5




Fig 6

ESCALA VARIABLE

MADRID, 9 SEPTIEMBRE 1953

ANTONIO RAMON SIVIGANES

*[Handwritten signature]*