



5 SEP



37949

rio, que en el transcurso de una comida, se presenta la necesidad de apartar desperdicios, tales como huesos, espinas, pequeña piel, etc., y los cuales, o hemos de dejarlos en el borde del plato propio, o los hemos de verter en otro plato de uso común a todos los comensales, puesto que lógicamente, no se van a depositar sobre el mantel. En el primer caso, resulta la cosa desagradable porque se resbalan y vuelven al fondo junto con la comida, y en el segundo, aparte del feo aspecto que adquiere la mesa con el montón central de desperdicios, se corre el inminente riesgo de que al llevar al desperdicio hasta el plato, se caiga antes de llegar, bien manchando el mantel o estropeando bebida o comida si cayere en algún otro recipiente.

Para resolver este pequeño, pero a su vez gran inconveniente, el titular del Modelo que nos ocupa, presenta para su registro, el platillo que a continuación vamos a describir, con el cual se viene a conseguir como una prolongación del propio plato, pero sin los inconvenientes antes previstos, que se acopla y separa con suma facilidad del plato a que se adapta, permitiendo una cómoda y total limpieza. Por todas estas cualidades, este platillo, no sólo servirá para uso doméstico, sino para su uso en los bares y restaurantes, especialmente en aquellos, donde la generalidad de las tapas originan mucho desperdicio que actualmente se arroja al suelo, con todos los inconvenientes que esta práctica lleva consigo, por su falta de higiene.

Para mejor comprensión del platillo, en la descripción que seguirá, hemos creído conveniente acompañar una hoja de dibujos, en la que a título de ejemplo ofrecemos un caso práctico de realización, el cual deberá ser considerado con el más amplio criterio, y no como limitación.

En la fig. 1 de los mencionados dibujos, aparece una vista en perspectiva del platillo, la fig. 2 nos lo muestra acoplado al



plato, y en la fig. 3 vemos dos secciones del platillo.

Al referirnos a sus distintas partes, vemos que el platillo se halla constituido por una concavidad -1-, de forma variable, que se halla limitada por un reborde -2-. De este reborde, en la parte central de la curvatura, sale hacia abajo una pestaña recta -3-, y a uno y otro lado de ésta, y también del reborde -2-, salen otras dos pestañas -4-, anguladas, (véase la sección de ambas pestañas en la fig. 3, respecto a la concavidad -1-).

La colocación del platillo en el plato -5-, es fácil de comprender, a la vista de la fig. 2, puesto que basta introducir el alero -6- del plato, por entre las pestañas -3- y -4-, de forma que aquella monte por encima del alero, y éstas estén, debido a su conformación angulada, por debajo, siendo comodísimo y curioso el uso de este ingenioso platillo para desperdicios, así como sencilla su colocación y separación para su limpieza.

Suficientemente descrita su naturaleza y sencillo uso, sólo nos resta manifestar que podrá ser fabricado en variedad de tamaños y formas, así como en diversidad de materiales, bien sean plásticos o no, adoptando los coloridos que mejor se estime o fabricándolos de materias transparentes, todo ello siempre y cuando no se altere su esencialidad que queda reflejada en la siguiente

N O T A  
- - - - -

En el presente Modelo de Utilidad, se reivindica:

- 1.- Platillo para desperdicios acoplable a platos, caracterizado por estar constituido por una concavidad limitada por un reborde, del cual salen tres pestañas, una central recta, y dos a sus lados anguladas, que dejan entre aquella y éstas un espacio en el cual se introduce el alero del plato, de forma que la pestaña recta va por encima y las pestañas anguladas por debajo del citado alero, quedando así acoplado este platillo individual a cada plato, para echar los desperdicios de cada comensal, siendo



fácilmente separado del plato correspondiente para su vaciado  
75 y limpieza. Y

2.- " PLATILLO PARA DESPERDICIOS ACOPLABLE A PLATOS ",  
de conformidad en un todo en lo esencial y fines industriales  
a lo descrito en la precedente Memoria descriptiva, y gráfica-  
mente representado en las figuras del adjunto Plano, para su  
80 mejor comprensión.

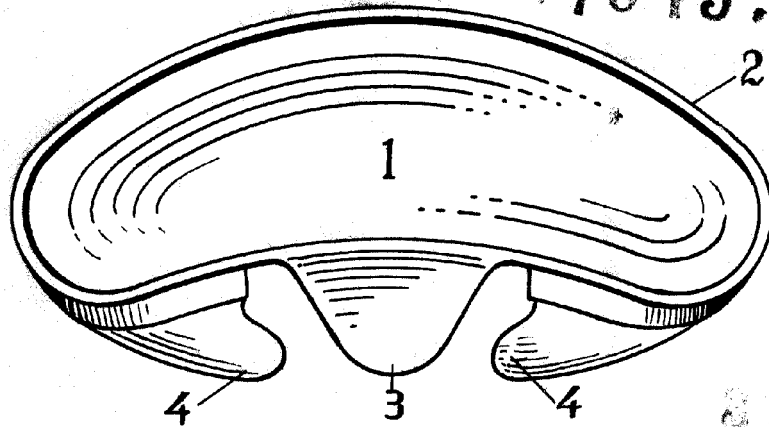
Esta Memoria consta de CUATRO hojas, escritas o mecanogra-  
fiadas por una sola cara, a doble espacio, en 80 líneas.

Valencia, a 25 de Agosto de 1953

Por autorización del interesado.

JOSE LOPEZ  
P.P.

FIG.1

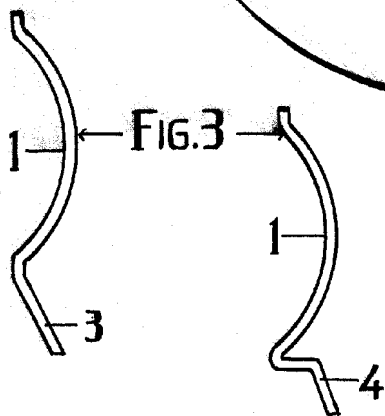
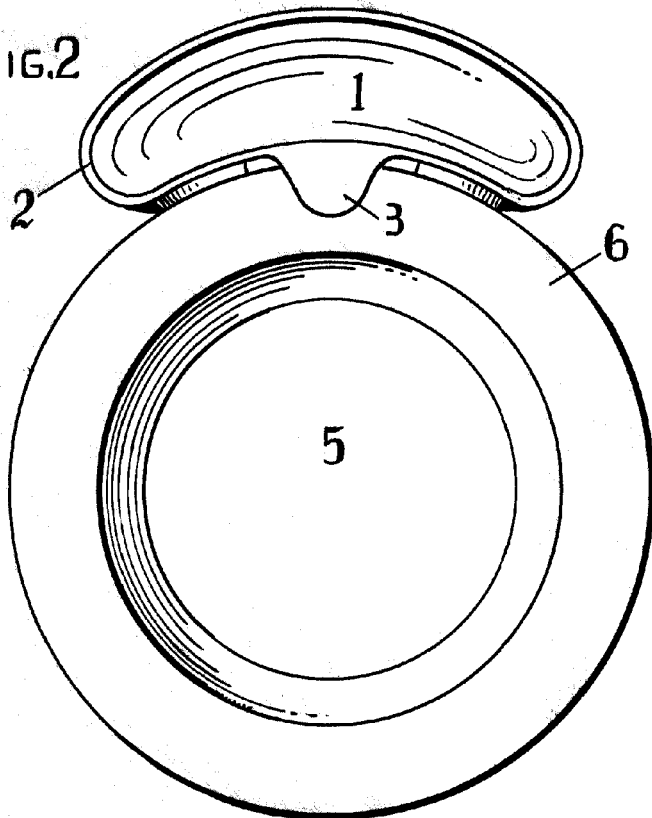


37949. 58



37949

FIG.2



ESCALA VARIABLE  
VALENCIA 25 AGOSTO DE 1953

PA  
JOSE LOPEZ  
P.P.

