

37663



M O D E L O  
D E  
U T I L I D A D

para "UN SOPORTE AMOVIBLE PARA FIJACIÓN EVENTUAL DE LAS CAPOTAS",  
a favor de D. Manuel Jané Vidal, domiciliado en Barcelona, calle  
de Independencia, nº 255.

MEMORIA DESCRIPTIVA


El presente modelo de utilidad se refiere a un soporte amovible para fijación eventual de las capotas.

Más concretamente, se refiere el modelo, a un soporte aplicable contra los brazos de las sillas plegables para niños, y en cuyo soporte se articulan las bielas de la capota de la silla, siendo la misión de este soporte que se describe, poder cambiar de sitio a la misma, a lo largo del brazo lateral de la silla.

El soporte esta constituido por una placa dotada de configuración transversal adecuada para adaptarse sobre el brazo lateral, presentando como medios de acoplamiento, unos pitones interiores, uno, dos o más dispuestos para atravesar el mencionado brazo de dentro a fuera.

El brazo lleva por su parte que mira a la silla, una serie de pares de agujeros adecuados para el paso de los referidos pivotes.

La fijación resulta muy eficaz, puesto que interviene con-



juntamente el peso del conjunto y la trabazón con los pivotes, por que el acoplamiento resulta a prueba de vibraciones y saltos, no pudiéndose desprender la capota, como sucede con los dispositivos actualmente en uso y encaminados al mismo fin.

5. Para facilitar la explicación se acompaña a la presente memoria una lámina de dibujos en la que se ha representado un caso de realización que se cita a título de ejemplo.

En el dibujo:

10. La figura 1, representa en vista perspectiva la pieza soporte que se describe, y

la figura 2, manifiesta en vista lateral el conjunto de la pieza soporte y el brazo de la silla, estando éste en sección

15. Consiste el modelo, en una chapa -1- doblada según una curvatura -2- que da lugar a un faldón -3- substancialmente vertical dotado de pivotes -4- dispuestos en sentido horizontal.

Entre la dirección de los referidos pivotes y el resto de la chapa en su zona superior se forma una concavidad -5- adecuada para recibir a la superficie superior del brazo -6- de la silla.

20. La placa o chapa -1- forma hacia la parte superior una orejeta o similar -7- en donde se fija el eje de giro de las bielas de la capota. En la fig. 2, se indica en -8- una de estas bielas.

El brazo -6- de la silla, lleva por su parte lateral una serie de agujeros -9- adecuados para el paso de los pivotes -4-, realizándose la fijación del sistema según detalla la figura 2.

25. El modelo dentro de su esencialidad puede ser llevado a la práctica en otras formas de realización que difieran en detalle de la indicada a título de ejemplo a las cuales alcanzará igualmente la protección que se recaba. Podrá, pues, construirse en cualquier forma y tamaño, con los materiales más adecuados, por quedar  
30. todo ello comprendido dentro del espíritu de las reivindicaciones.



Descrito el objeto y utilidad de la invención, lo que se declara como no divulgado ni practicado en España comprende las siguientes reivindicaciones:

5. 1.- Un soporte amovible para fijación eventual de las capotas, adecuado para las capotas plegables de las sillas de niños de la clase que comprende una pieza o placa que se acopla al cuerpo del brazo de la silla, caracterizado esencialmente por el hecho de que la placa de acoplamiento se fija al brazo mediante tetones de encaje, uno, dos o más, que entran en el brazo por su parte lateral, sea interior o exterior a la silla.

10. 2.- Un soporte, según la anterior reivindicación, en el que los tetones o pivotes de acoplamiento, tienen su punto de arranque en el faldón de dicha placa, siendo la dirección de estos pivotes perpendiculares al referido faldón.

15. 3.- Un soporte, según las reivindicaciones 1 y 2, en el que el cuerpo de la placa soporte, forma a partir de la zona de pivotes una adecuada curvatura que le permite tomar por encima al brazo de la silla y mantener por la parte superior y parte lateral de éste la fijación del soporte de la capota.

20. 4.- Un soporte, según las reivindicaciones 1 a 3, en el que la la placa del soporte termina hacia la parte superior en una orejeta o similar para acoplar en ella el eje de giro de las bielas de la capota.

25. 5.- Un soporte amovible para fijación eventual de las capotas.

Según se describe y reivindica en la presente memoria descriptiva que consta de tres hojas foliadas y mecanografiadas por una sola cara, acompañadas de una lámina de dibujos.

Madrid a 18 de Agosto 1953

MANUEL JANE VIDAL

p.º. J. JAIME ISERN MURALLA

~~F. P.~~



Fig. 1

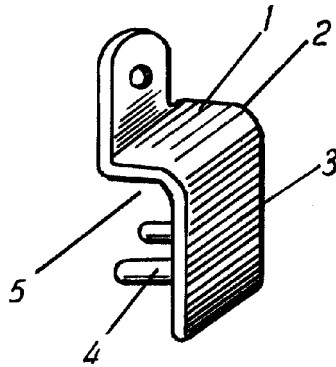
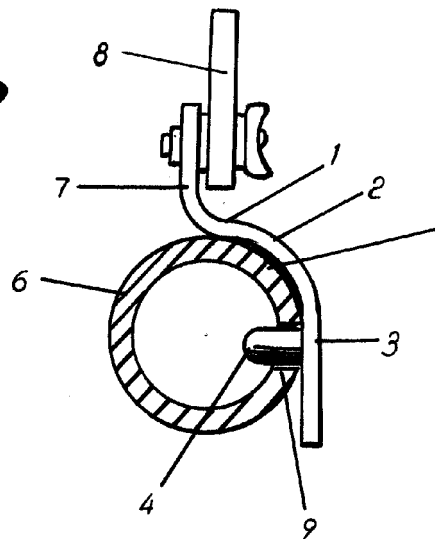


Fig. 2



Madrid, Agosto 1953  
pp. Jaime Isern