

37476.

MEMORIA DESCRIPTIVA

de un Modelo de Utilidad que por veinte años, para España y sus
Posesiones se solicita a favor de Don Juan Pajuelo Aguilar y de
D. Guillermo Gimenez Carroño, residentes en Genta (Oádiz), calle
Teniente Pacheco, número 1, por: " SOPORTE PARA LAMPARAS FLUORESCENTES DE 20 WATIOS" .-

* * * * *

El presente registro de Modelo de Utilidad se refiere
a un soporte para lámparas fluorescentes de 20 watio, el cual,
por reunir características propias y nuevas se solicita para él
la protección que determina la vigente Ley sobre Propiedad Indus-
trial. -

Con objeto de hacer mas comprensible el objeto de la
invencion, se acompaña una lámina de dibujos, en la cual se ilus-
tra una forma de realizacion, haciéndolo con caracter expositivo
y no limitativo. -

En dicho dibujo, la Figura 1.^a representa una vista del
soporte, indicándose por -1- el eje de sujecion de horquillas;
-2- y -3-, las horquillas; -4- grapas de fijacion de horquillas;
-5- abrazadera de sujecion al portalamparas; -6- caperuzas para alo-
jamiento de la reactancia; -7- patillas de fijacion a la armadu-
ra metálica; -8- orificios de fijacion a dicha armadura. -

La Figura 2.^a representa los mismos elementos que en
la anterior y aemas un pivote -10- con un muelle en su interior
y -11- un casquillo metálico que, con el pivote indicado, hace con-
tacto, al ser introducido, en el portalamparas. -

conjunto de casquillo y pivote se introduce a presion suave en el interior

- 2 -

20 En la Figura 5ª, se vé el portalamparas una vez instalado y se indica por -12- el portalamparas.-

25 El objeto del presente registro lo constituye; como ya se ha dicho, un soporte para lámparas fluorescentes de 20 waticos, de forma rectangular, completamente metálico, el cual tiene practicados en sus extremos dos taladros, uno a cada lado, para el alojamiento de los portalamparas, son dos orificios para los tornillos de fijacion de estos.-

30 En la parte central superior lleva una caperiza -6-, de forma alargada, de igual ancho que el soporte mencionado, con los extremos ochavados, con dos patillas -7-, las cuales van provistas de sendos taladros -8- para la sujecion al soporte metálico, el cual, en conjunto, con la armadura, forma el alojamiento de la reactancia.-

35 En la parte superior de dicha caperiza -6- vé una base tornada, en la que se aloja, mediante presion, un casquillo metálico -11- con un pivote -10-, en cuyo interior vé un muelle, cuyo conjunto de casquillo y pivote se introduce a presion suave en el interior de un portalamparas, de rosca normal, quedando, una vez hecho esto, abrazado el portalamparas por dos abrazaderas de sujecion -5-, las cuales abrazaderas van sujetas a dos horquillas -2- y -3- de alambre acerado, que actuan de bisagras para el cierre y fijacion de las mismas, mediante un eje de sujecion -1- instalado asimismo en su parte superior, yendo provisto de dos grapas para fijacion de horquillas.-4-

45 Describe el precedente objeto se hace constar que en el mismo pueden introducirse aquellas modificaciones de detalle que se estimen convenientes, en tanto no afecten a su esencialidad.-

- - - - -

REIVINDICACIONES.-

50 1ª.- SOPORTE PARA LAMPARAS FLUORESCENTES DE 20
WATIOS", caracterizado porque en su parte central superior lleva
una caperuza, de forma alargada, de igual ancho que el soporte,
con sus extremos ochavados, y de dos patillas, con sendos tala-
dros para la sujecion al soporte metálico, el cual, en conjunto,
con la armadura, forma el alojamiento de la reactancia.-

55 2ª.- SOPORTE PARA LAMPARAS FLUORESCENTES DE 20
WATIOS", según la reivindicacion anterior, que se caracteriza por-
que en la parte superior de la caperuza existe una base tornada,
en la que se aloja, mediante presion, un casquillo metálico, con
un pivote dentro del cual va un muelle, cuyo conjunto de casquillo
60 y pivote se introduce a presion suave en el interior de un porta-
lámparas, de rosca normal, el cual queda abrazado por dos abraza-
doras de sujecion, las cuales van sujetas a dos horquillas de alame-
bre acorado, que actúan de bisagras para el cierre y fijacion de
las mismas, mediante un eje de sujecion instalado en su parte
65 superior, yendo provisto de dos grapas para fijacion de las hor-
quillas.-

3ª.- SOPORTE PARA LAMPARAS FLUORESCENTES DE 20
WATIOS",.-

70 Según queda descrito en la precedente memoria que
consta de tres hojas escritas a maquina por una sola cara y de
una lámina de dibujos.-

Madrid, 30 de Julio de 1.953.-



Fig. 1

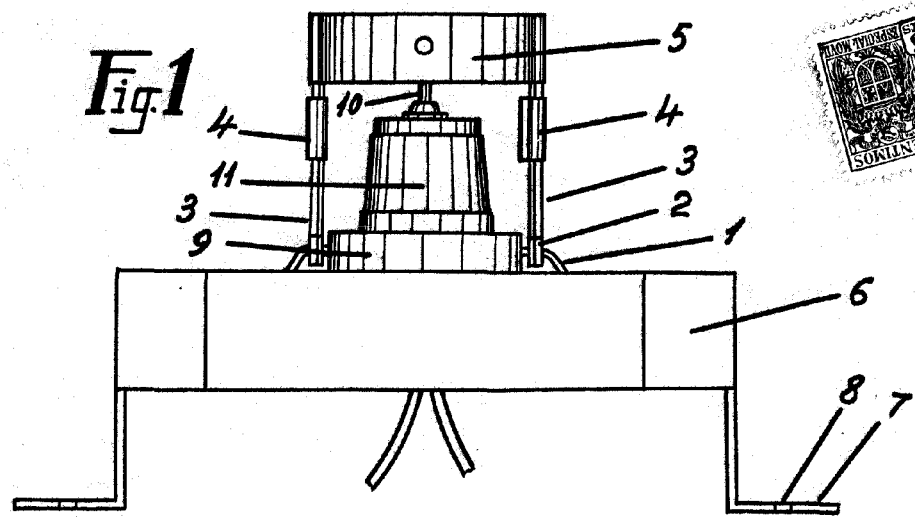


Fig. 2

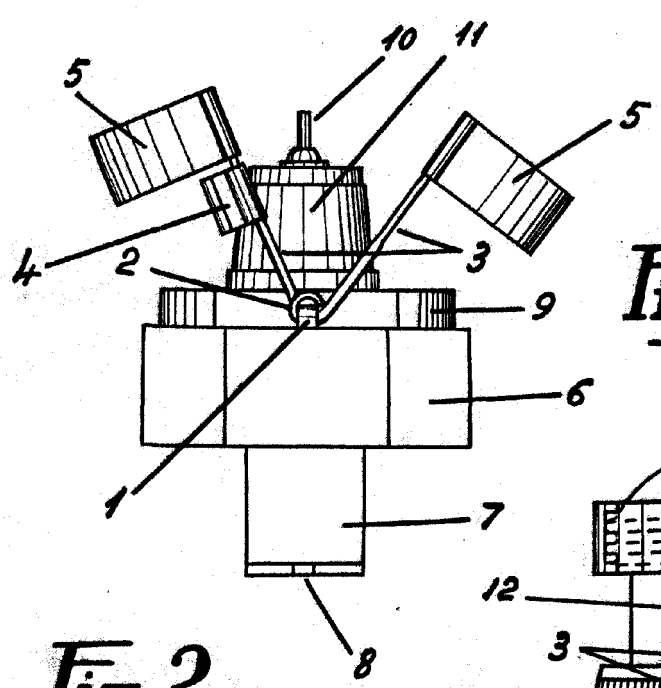
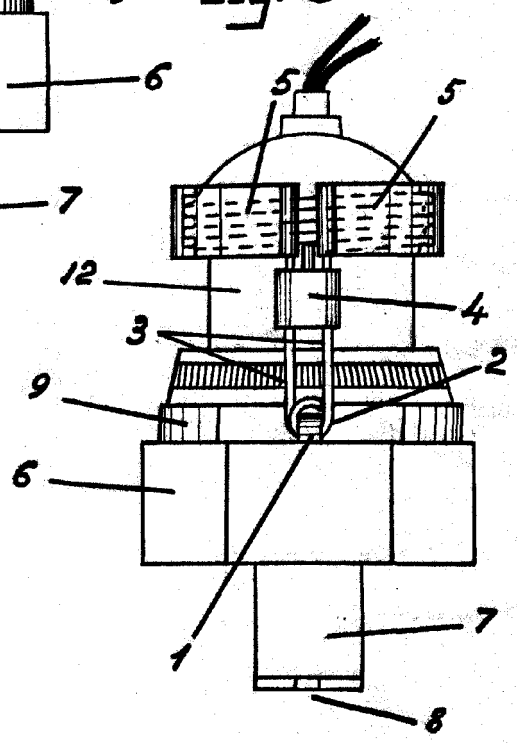


Fig. 3



Escala variable
Módulo,

Guillermo Giménez