

37291



U. 1953

MEMORIA DESCRIPTIVA

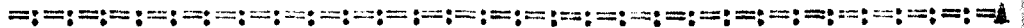
que se acompaña a la solicitud de

UN MODELO DE UTILIDAD

a favor de D. Tirso y D. Gustavo DELGADO Rubio, de nacionalidad española, residentes en MADRID, Marcelo Userra, 59,

por:

“DESTORNILLADOR PORTA-FUSIBLES”



La presente Memoria se refiere, como su enunciado indica, a un destornillador de características especiales, por cuyo objeto se solicita el correspon-



5 diente privilegio de MODELO DE UTILIDAD conforme y al -
amparo del vigente Estatuto sobre Propiedad Industrial,
a fin de garantizar a favor de los recurrentes el dere-
cho a la explotación exclusiva del mismo en toda España,
Colonias y Protectorado.

10 A continuación se hará una detenida descrip-
ción del modelo de referencia, ayudándonos para ello de
los planos reglamentarios que se acompañan, en los cua-
les se representa una sencilla forma de realización sus-
ceptible de modificación en todas aquellas partes o ele-
mentos que no supongan una alteración fundamental de las
15 características esenciales que serán reivindicadas.

Según el ejemplo de ejecución representado, el
útil preconizado está integrado de la barra destornilla-
dora (1) montada convenientemente sobre un mango hueco
(2) provisto de estrías superficiales antideslizantes -
20 (3) y un tapón de cierre (4) provisto de una anilla gi-
ratoria y abatible (5).

Dicho tapón queda roscado al mango y va pro-
visto de varios carretes (6) en los que se arrollan los
fusibles (7) para diferentes voltajes, todo lo cual que-
25 da alojado en el hueco interior del referido mango.

De esta manera se dispone de una herramienta
especialmente util para reparaciones eléctricas y más
particularmente para reponer fusibles ya que éstos los
lleva el propio destornillador sin posibilidad de ex-
30 travío.

En los planos que se acompañan:

35 La fig. 1 representa el conjunto del destor-
nillador, visto en alzado y sección parcial que permi-
te apreciar la disposición y acoplamiento de sus ele-
mentos.



La fig. 2 muestra el tapón que cierra el mango hueco del cual son solidarios los carretes porta-fusibles.

40

La fig. 3 es una sección del mango por el plano A-B de la Fig. 1.

La forma, dimensiones y materiales podrán ser variables y en general cuanto sea accesorio y secundario siempre que no altere, cambie o modifique la esencialidad del objeto que se describe.

45

Los términos en que queda redactada esta Memoria son ciertos y fiel reflejo del objeto descrito, debiéndose tomar con carácter amplio y nunca en forma limitativa.

N O T A

50

El MODELO DE UTILIDAD que se solicita recaerá sobre las particularidades características de las siguientes reivindicaciones:

55

1ª.- Destornillador porta-fusibles, caracterizado esencialmente porque el mango de la herramienta es hueco y está dotado de un tapón roscado de cierre, provisto de varios carretes en los que se arrollan fusibles para diferentes voltajes, quedando dichos carretes alojados en el hueco interior del referido mango prestos para su utilización.

2ª.- "DESTORNILLADOR PORTA-FUSIBLES".

Madrid, 21 Julio 1953.
TIRSO y GUSTAVO DELGADO RUBIO
P.A.

37291

Tirso y Gustavo Delgado Rubio

Hoja única

FIG. 1

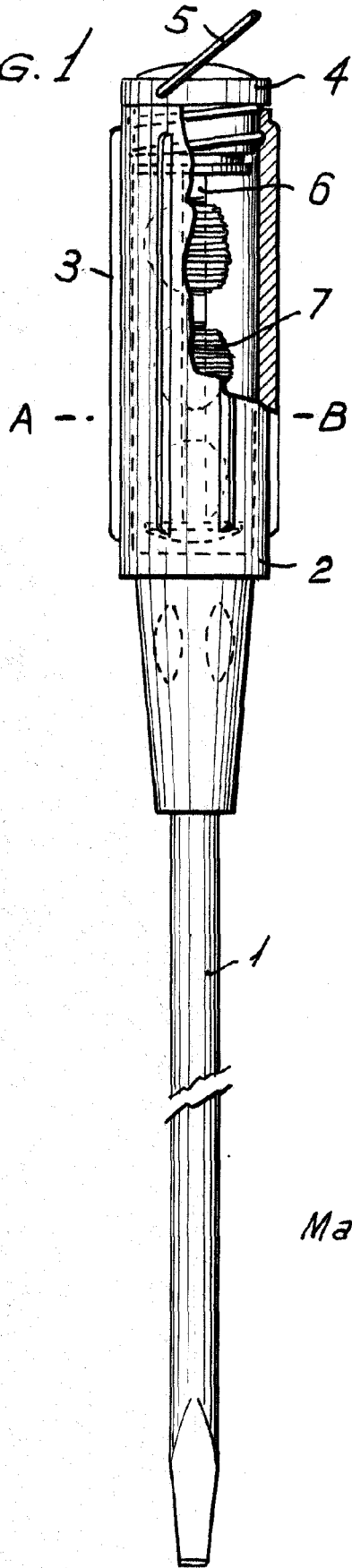


FIG. 2

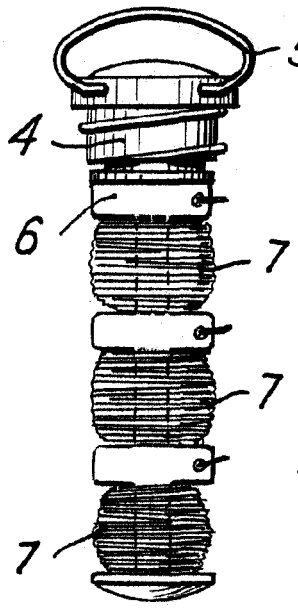
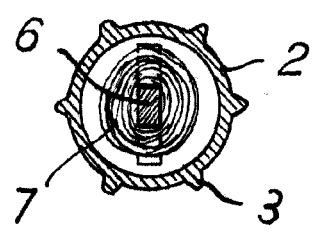


FIG. 3



Madrid de Julio de 1953

[Handwritten signature]

Escala variable.