

36950

MODELO DE UTILIDAD.

MEMORIA DESCRIPTIVA

sobre:

"UN CIERRE PARA CONSERVAS CASERAS"

Solicitante: D. MIGUEL BELTRAN LINARES; (de nacionalidad
española) residente en Murcia, Vinadel, 12.

36950



MODELO DE UTILIDAD.

M E M O R I A D E S C R I P T I V A

sobre:

"UN CIERRE PARA CONSERVAS CASERAS"

Solicitante: D. MIGUEL BELTRAN LINARES, (de nacionalidad española) residente en Murcia, Vinadel, 12.

Es mucha costumbre en las regiones españolas donde abundan los productos de campo y huerto en determinadas épocas del año en que las familias se preparan sus propias conservas. No nos referimos a la gran industria conservera española que dispone de todos los medios y envases para tal fin, sino a los particulares y a estos se les presenta el problema del cierre hermético de sus envases, una vez esterilizado el contenido en baño-maria, según costumbre.

La industria cierra las latas con maquinaria, y desde que la hojalata resulta cada vez de mas difícil adquisición, se ha ido al empleo del envase de vidrio, especialmente en la leche condensada y determinados productos hortícolas, como los



espárragos, etc...

Se producen en España millones de recipientes de vidrio
15 de boca ancha que solo sirven una vez al fin a que se han des-
tinado, pero que serian los envases ideales para la conserva
casera, caso de existir un cierre que sustituya al original
que queda inutilizado al destaparlos por primera vez. La finalidad
del presente modelo de utilidad consiste, en dar nueva utilidad
20 a estos envases, mediante un nuevo cierre hermético de aplicación
fácil sin maquinaria y permitir la conservacion de los frutos,
contribuyendo a la economia doméstica y del pais en general.

Consiste el cierre en un disco de goma elástica, o even-
tualmente de un polímero artificial de iguales cualidades
25 físicas, con un borde reforzado que se coloca a mano alrededor
del cuello del envase elegido y mediante su fuerte presión
exterior provoca automáticamente el cierre perfecto.

Como se comprende, éste cierre no permite transportes, o que
el envase se ponga en posición invertida, pero como ésto no es en
30 absoluto indispensable, puesto que despues de la esteriliza-
ción se guarda en la despensa, bodega o nevera, hasta su consumo,
el fin que se persigue se logra perfectamente.

Con arreglo a los tamaños mas corrientes de envases se fa-
bricarán varios tamaños y se suministran al público a treves de
35 las tiendas que venden utensilios de cocina.

Los dibujos adjuntos ilustran el invento.

Fig. 1, representa el cuello ancho de un recipiente con el
cierre dibujado en corte.

Fig. 2 es el cierre en corte.

40 Fig. 3 es una vista en planta de Fig. 2.

Fig. 4 es un cierre dibujado en corte, y

Fig. 5 es una vista en planta de Fig. 4.

1, es el cuello del recipiente; 2 es el borde superior del



45 cuello, 3 es el disco de goma y 4 es el borde del disco que
aprisiona el cuello.

Estos discos pueden estar fabricados por los dos procedimientos posibles en la industria, es decir, mediante inmersión, en cuyo caso el borde se obtiene por arrollamiento, como por ejemplo, en los bordes de los globos de juguete, o el disco se puede fabricar en
50 molde. En el primer caso el aspecto será el de las Figs. 2 y 3
y en el segundo caso su aspecto será el de las figs. 4 y 5, sin que el procedimiento de obtención del producto cambie en absoluto su utilidad, finalidad o empleo, ni su forma esencial.

N O T A.

55 El Modelo de Utilidad que se solicita por veinte años en España, sus Colonias y Protectorado deberá recaer sobre:

"UN CIERRE PARA CONSERVAS CASERAS"; de acuerdo con las reivindicaciones siguientes:

60 1ª.- Un cierre para conservas caseras, aprovechando envases de vidrio existentes en el mercado cuyo cierre original queda inutilizado al destapar, caracterizado por estar constituido por un disco o placa de goma elástica con un borde que abraza y aprisiona el cuello del envase por su parte exterior.

65 2ª.- UN CIERRE PARA CONSERVAS CASERAS"; tal y como queda substancialmente descrito en la presente memoria e ilustrado en el adjunto dibujo.

Esta memoria consta de tres hojas escritas a máquina por una sola cara y una hoja de dibujos.

Madrid, 30 de Junio de 1953.

MIGUEL BELTRAN LINARES.

P.P.

FRANCISCO GARCIA CABRERO

P. P.



FIG.~1

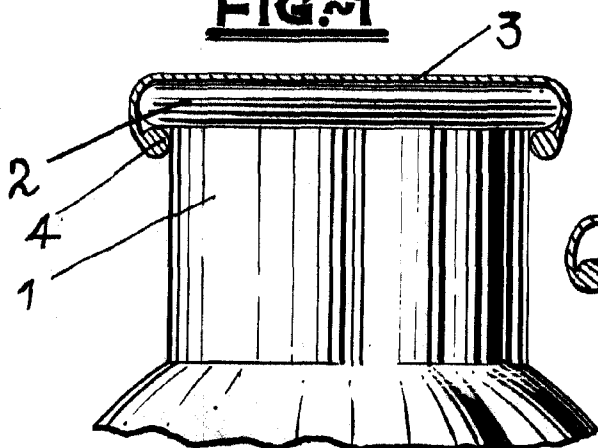


FIG.~2

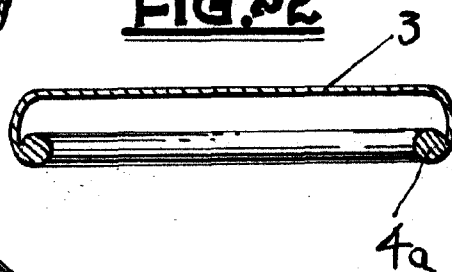


FIG.~3

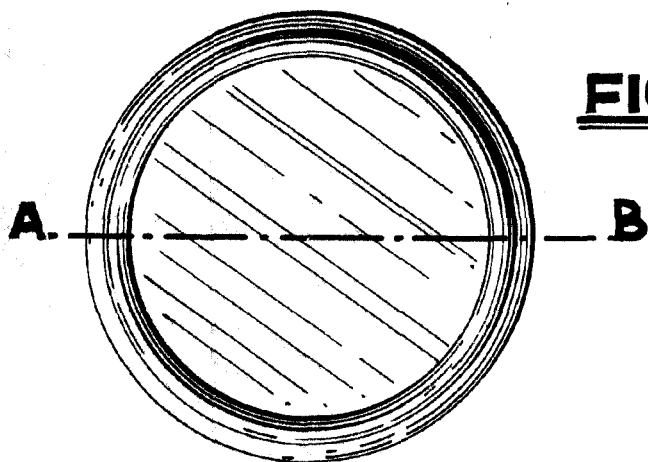


FIG.~4


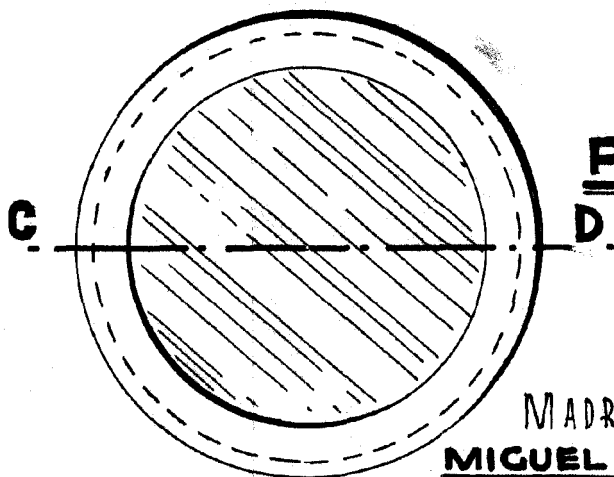


FIG.~5



MADRID, 30 JUNIO DE 1953
MIGUEL BELTRÁN LINARES

P.P. FRANCISCO GARCÍA C. B. R. U.
P. P.

M. Galup

ESCALA VARIABLE