





10 merosas modificaciones, unas tendentes a mejorar su estética y  
otras a hacerlos más prácticos. Entre éstas últimas ninguna ha  
logrado aún dar una solución al inconveniente que ofrecen los  
gemelos al quitarse y ponerse la camisa, eliminando el engorro  
de tener que pasar cada vez los botones del gemelo por los oja-  
15 les de los puños, pues la solución de adaptar a cada botón un  
broche de presión, no ha llegado a establecerse debido a que a  
poco de su uso se pierde la presión de los broches y no pueden  
sujetarse perdiendo por tanto sus funciones características. Pa-  
ra resolver este problema ha sido creado precisamente el nuevo  
20 tipo de gemelo de que venimos tratando, ya que una vez colocado  
en el puño de la camisa, puede ésta quitarse y ponerse sin nece-  
sidad de pasar y despasar los gemelos, los cuales quedan siempre  
fijos y sujetan permanentemente los puños, permitiendo meter y  
sacar la mano sin dificultad, dada su condición de elásticos.

25 En esencia, los nuevos gemelos a que nos venimos refiriendo  
están integrados por un trozo de hilo o cordón elástico de goma,  
simple, doble o de cuantos hilos o cordones se crea conveniente,  
y de cualquier colorido y diámetro, formando un haz en el caso  
de ser varios y dispuestos todos ellos sueltos o envueltos, o  
30 unidos por cualquier medio, cuyo trozo de cordón tiene cada ex-  
tremo anudado formando un nudo corriente, o mejor aún, un nudo  
de marinero o de cualquier otra clase, con tal que tenga sufi-  
ciente volúmen, con la tendencia a que resulte lo más estético  
y vistoso posible. Tendremos pues, que cada gemelo constará de  
35 dos nudos separados por uno o varios cordones elásticos, prefe-  
rentemente de goma.

Cabe también que los nudos se sustituyan por botones o  
apliques de joyería o bisutería, metálicos, de resinas sintéti-  
cas o cualquier otro material, cuyos botones van solidariamente  
40 unidos a los extremos del cordón o haz de cordones elásticos,



poseyendo en este caso las mismas características esenciales.

Para facilitar la comprensión de las características genera  
les anteriormente descritas, se cree conveniente acompañar una  
lámina de dibujos representando un caso de realización práctica  
45 de este nuevo tipo de gemelos, bien entendido que, al aportarse  
dichos dibujos a título de ejemplo, no deben servir para limitar  
el alcance de este registro, y deberán interpretarse en su más  
amplio sentido.

En los mencionados dibujos, la fig. 1 representa una vista  
50 lateral en alzado de uno de estos gemelos; la fig. 2 una vista  
frontal y la fig. 3 una sección, señalándose con el nº-1- los  
cordones elásticos (que en el caso del ejemplo gráfico son dos)  
y con el nº -2- los nudos practicados en los extremos de los re-  
feridos cordones.

55 Dada la extrema sencillez constitutiva de estos gemelos,  
se comprenderá que su coste ha de ser muy reducida, de modo que  
a pesar de ser sumamente prácticos podrán presentarse a la ven-  
ta a precios económicos.

En cuanto a su actuación, huelga mayores explicaciones, si-  
60 no que una vez colocados los gemelos en los puños de la camisa,  
los nudos -2- actúan de botones, impidiendo su caída, pudiendo  
meterse y sacarse cómodamente la mano a través del puño sin ne-  
cesidad de desprender los gemelos, debido a que los cordones  
elásticos -1- se distienden permitiendo fácilmente su paso, vol-  
65 viendo luego a su posición natural cerrando el puño.

Descrita suficientemente la constitución y propiedades de  
los nuevos gemelos objeto de este Modelo de Utilidad, resta so-  
lo consignar la posibilidad de que puedan fabricarse en varie-  
dad de tamaños, coloridos, materiales, número de cordones, cla-  
70 se de nudos, o botones en sustitución de aquellos, pudiendo en  
general efectuar cualquier variación de detalle que la prácti-



ca aconseje, siempre que con ello no se alteren las caracterís-  
ticas esenciales que se detallan en las siguientes

**R E I V I N D I C A C I O N E S**

=====

75 Los puntos nuevos y de propia invención que se presentan  
para que sean objeto de reivindicación en el presente Modelo de  
Utilidad, son:

1.- Nuevos gemelos, caracterizados por estar integrados por  
uno o varios hilos o cordones elásticos de goma, formando un haz  
80 en el caso de ser varios y dispuestos todos ellos sueltos o en-  
vuelto por cualquier medio, teniendo cada extremo del hilo o  
cordón, o del conjunto, anudado en forma de un nudo de suficien-  
te volumen, o unidos dichos extremos a sendos botones de cual-  
quier clase, de modo que resultan dos nudos o botones unidos por  
85 uno o varios hilos o cordones elásticos de goma. Y

2.- " NUEVOS GEMELOS ", de conformidad en un todo en lo  
esencial y fines industriales a lo descrito en la precedente  
Memoria descriptiva y gráficamente representado en las figuras  
del Plano adjunto, para su mejor comprensión.

Esta Memoria consta de CUATRO hojas, mecanografiadas por  
una sola cara, a doble espacio, en 89 líneas.

Madrid, a 5 de Junio de 1953

Por autorización de los interesados

36908




Fig. 1

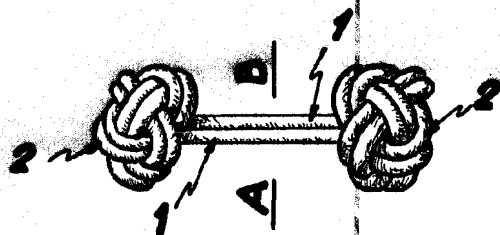



Fig. 2



Fig. 3



sección A-B

Escala variable  
Madrid, 8 Junio 1953

P.A.