



1953

36900

MODELO DE UTILIDAD

por "UN ASIENTO REFORZADO PARA SILLONES", a favor de Hijos de M. Maynou, de nacionalidad española, residente en Barcelona, calle Rocafort nº 140 . - - - - -

MEMORIA DESCRIPTIVA

5 En esta memoria se hace referencia al Modelo que se propugna, consistente en un asiento propio para sillones de los empleados en salas de espectáculos, escuelas o locales análogos, en los que, siempre se ha debido tener en cuenta que, siendo muy descuidado el trato que se les da a los muebles, es el reforzarlos preocupación constante de los fabricantes de los mismos. Excluimos de este caso el mueble de metal, que no entra ni concierne al presente de que nos ocupamos, puesto que, estamos tratando de un tipo de asiento en madera, 10 que resista toda clase de golpes, torceduras e incluso el peso total de una persona mayor cargado sobre un solo pie. Para ello ha sido necesario por parte del recurrente, una modi-



ficación estructural sobre dicha pieza, eliminando su calidad de enteriza y buscando su mayor resistencia, en la trabazón o formación por piezas con que ha sido resuelta.

5 Se trata por lo tanto de un bastidor o montante cuadrangular, cuyo espacio central o luz se recubre con una sucesión de travesaños, que son listones de sección también cuadrangular, con las aristas superiores amortiguadas o romas. Estos travesaños se insertan por engace en la cara interna de los largueros del montante. Se sitúan juntos hasta tocarse
10 entre sí, con lo que en realidad, queda prácticamente un resquicio que es lo suficiente para dar paso y escurrimiento a cualquier humedad imprevista o agua de limpieza, que intervenga en su uso o conservación.

Como amplia aclaración de lo expuesto, presentamos en la
15 hoja gráfica adjunta, una vista del citado asiento visto por encima en la Fig. 1, y visto de perfil en la Fig. 2. Las demás figuras son esquemas aclaratorios de otros tantos conceptos expuestos en la descripción. En todas ellas se señala por -1-, el bastidor o marco lateral del asiento y por -3-, los
20 pivotes o ejes laterales en los que se apoya el asiento para su movimiento bascular. Los travesaños -2-, que llenan el interior del bastidor, son bien visibles en sección en el corte esquemático Fig. 3, y su manera de insertarse en él, queda de manifiesto en el otro corte de la Fig. 4, donde se señalan en
25 -6- y en -7-, dos procedimientos de efectuar el afianzamiento de ambos elementos. También en la Fig. 2, se representan por -4- y -5-, los topes superior e inferior de contención de movimiento de subir o bajar dicho asiento. Este desplazamiento se resalta en el esquema general de la Fig. 5. Teniendo este
30 modelo como finalidad, el hecho de dar mayor robustez y con-



25 JUN 1953

- 3 -

sistencia a un asiento determinado, se tendrá en cuenta primordialmente al empleo de materiales adecuados, o sea, maderas de relativa dureza, y en cuanto a su estructura, se le otorgará como es corriente en estos casos, la curvatura típica en su perfil, siguiendo la línea sinuosa que se distingue en la Fig. 3. En cuanto a cualquier otro detalle de decoración o acabado último, podrán ser variables ampliamente sin que ello cambie o modifique la esencialidad del Modelo descrito.

10

- N O T A -

Se reivindica como objeto del presente Modelo:

1º.- Un asiento reforzado para sillones, el cual está constituido por un bastidor cuadrangular, que sostiene en su espacio central, un enrejado formado por travesaños paralelos que se engazan en una muesca de la cara interior de los largueros laterales.

2º.- El propio asiento reforzado para sillones de la reivindicación anterior, en el que se aprecia la suave curva descrita por el perfil lateral del mismo, línea que es seguida asimismo por los extremos de la rejilla formada por los listones transversales.

3º.- El propio asiento reforzado, de las reivindicaciones anteriores, en el que existen como medios de fijación al sillón correspondiente, dos pivotes cilíndricos centrados en sus lados, los cuales le permiten efectuar su movimiento basculante, para la maniobra de levantar el asiento.

4º.- UN ASIENTO REFORZADO PARA SILLONES.

Madrid, 24 de Junio de 1.953

FERNANDO PERAIRE

P.P.

Fernando Peraire

3 900

24



Fig. 1

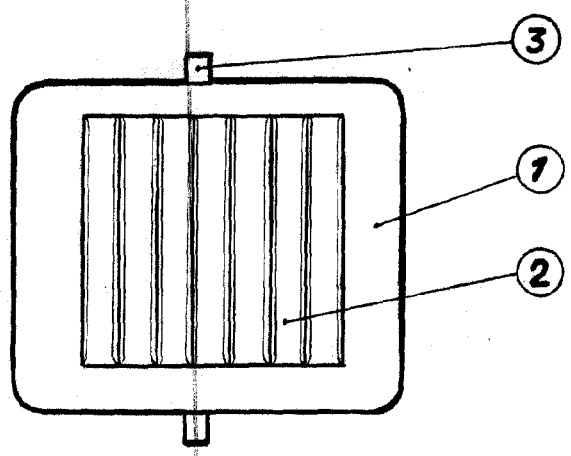


Fig. 2

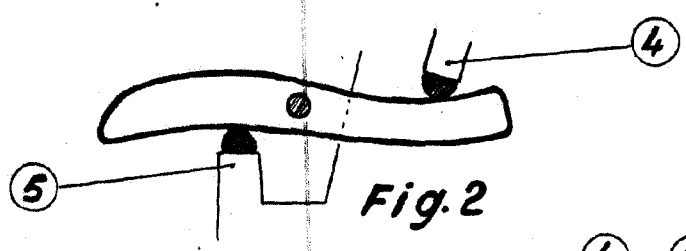


Fig. 3

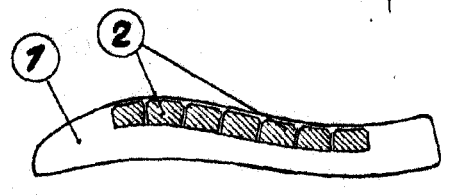


Fig. 4

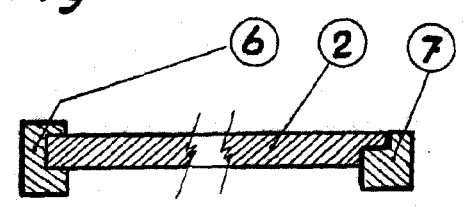
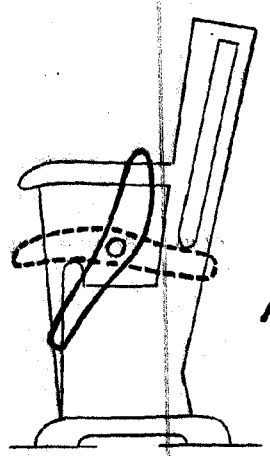


Fig. 5



Escalavariante

p. a. Fernando Peraire

p. p. y

[Handwritten signature]

[Vertical handwritten text]

[Handwritten text]