

36827

22 JUN



MJ.

Memoria Descriptiva

para

un Modelo de Utilidad
por veinte años en España

a favor de

Don Enrique Sarabia Mandl
-de nacionalidad española-

residente en

Barcelona, San Gervasio, 82

por:

"BOLETO PARA QUINIELAS"

36827² JUN.



5

El presente modelo de utilidad se refiere a un boleto para quinielas, es decir, para señalar los resultados que se pronostican en varias competiciones o apuestas mutuas, y que tiene la ventaja de ser inviolable y se presta a ser seleccionado o clasificado facilmente mediante dispositivos opticos o mecánicos.

10

Esencialmente consiste en una cartulina doblada en su mitad y con el sitio del doblar claramente marcado, en la que una de estas partes está destinada a escribir en columnas paralelas los equipos o nombres correspondientes a las competiciones de que se trate, yendo cerca de uno y otro borde y en la parte central del boleto, enfrentadas y entre medio de cada pareja de nombres orejas cortadas a troquel fácilmente arrancables del cuerpo del boleto.

15

Esa parte del boleto, en que se forma la quiniela, va unida por su parte opuesta a la base a otra igual, que al doblarse se adapta a la primera y lleva el mismo impreso y las mismas orejas dispuestos de tal forma que quedan superpuestos.

20

Con el boleto así formado, la quiniela se establece arrancando la oreja del lado del equipo que se considera ha de ser ganador o arrancando la del medio si se pronostica un empate. Al proceder así, como las dos partes del boleto están superpuestas, en la de debajo se arrancaran las mismas orejas, con lo que esta parte, separada del boleto propiamente dicho, sirve de resguardo.

25

En la parte superior del boleto uno de los ángulos estará cortado oblicuamente a fin de evitar la simetría del

36827

22 JUN



boleto y facilitar las operaciones de clasificación.

Otro detalle es: una perforación hacia la base del boleto con objeto de se desea poder precintar en paquetes los mismos.

5

Las orejas troqueladas en el boleto tendrán forma semi-romboide con el fin de casarlas en las columnas verticales que forman, conservando la máxima resistencia en la cartulina entre la separación de las mismas y facilitando su desprendimiento en la parte corta no cortada.

10

Las ventajas del boleto establecido de acuerdo con el modelo que se reivindica son las siguientes:

15

- la posibilidad de mecanizar o semi-mecanizar el recuento, analisis y selección de los boletos, con la consiguiente disminución de gastos generales y mayor garantía en las operaciones.

20

- la mayor facilidad en la interpretación de los resguardos que figuran en la quiniela, al no existir signos ni guarismos.

- el no ser necesario contar con pluma o lápiz para establecer la quiniela.

25

- el evitar errores, e incluso trampas, en los ex-
crutinios, que pueden realizarse, como se ha indicado, de un modo mecánico.

- la imposibilidad de equivocación al copiar los resultados en el resguardo puesto que este se forma automáticamente al confeccionar la quiniela.

- la imposibilidad de adulterar los resultados estipulados en el boleto puesto que cada resultado solo admite

36 827

22



el arrancado de una oreja y ésta una vez arrancada no puede ser sustituida.

5 - la posibilidad de precintarse de un modo inviolable (mediante el orificio indicado) el contenido de cada buzón, evitando trampas y extravíos.

- el que sea susceptible de hacerse de cartulina o material análogo suficientemente consistente para evitar pérdidas y deterioros.

10 Todo ello lleva consigo, además de mayor garantía y seguridad para el quinielista, la posibilidad de establecer un sistema de comprobación que asegure una garantía absoluta.

15 Para mayor claridad, concretaremos las características del boleto que se reivindica con referencia a las adjuntas figuras, que corresponden a una forma de ejecución sin carácter alguno limitativo, ya que la forma y dimensiones se establecerán en cada caso como se estime pertinente, así como el material de que se fabrique, y como tales variaciones, como las que puedan hacerse en detalles de presentación, no afectaran a la esencialidad reivindicada, las
20 que se establezcan con cualquiera de esas modificaciones no serán sino variantes, igualmente comprendidas y protegidas por el presente registro.

25 La fig. 1 representa un boleto abierto y establecido de acuerdo con el modelo que se reivindica.

La fig. 2 muestra como queda formada la quiniela.

La fig. 3 corresponde al cuerpo superpuesto separado del principal que constituye la quiniela y que sirve de

36827

22 JUN



resguardo de la misma.

Con referencia a dichas figuras y a las letras y números que sobre ellas indican los detalles que interesan a los fines de esta memoria, la descripción del boleto representado es la que sigue:

5

Aunque en la fig. 1 se representa el boleto abierto; en la realidad se expende doblado por la línea 10 con lo que el cuerpo inferior queda completamente adaptado al reverso del superior.

10

En este van impresos los nombres de los equipos contendientes, estando los del campo A a la izquierda y los del B a la derecha; de modo que estos nombres ocupan dos columnas en que aquellos se escriben sobre las líneas de puntos 6 y 9 dispuestos al efecto y están separados unos de otros por la oreja del medio.

15

En ambos márgenes, al final de estos nombres y entre los mismos, van dispuestas pequeñas orejas 3 forma exagonal cortadas a troquel por todos sus lados excepto por uno. Estas orejas irán marcadas si tal conviniera por números o letras. En el caso del dibujo se han marcado la de la izquierda con un uno, la del medio con una equis y la de la derecha con un dos, recordando esta nomenclatura a la actual en uso en las actuales quinielas de fútbol.

20

La parte que queda superior del boleto tiene un corte oblicuo 11 que sirve para destruir la simetría del boleto destinado a evitar errores en su colocación para su análisis.

25

La cara del boleto propiamente dicho en su parte in-

36827

22 JUN 1954



ferior va provista de una perforación 12 destinada a colocar un precinto si se desea.

5

Los taladros 5 y 7 practicados en uno y otro lado de la línea 10, que divide las dos partes del boleto, además de servir para separar estas dos partes, tiene también por misión mantener intacta esta parte del boleto para su ulterior paso por la máquina seleccionadora.

10

El cuerpo 2 del boleto va impreso de modo que, al doblarlo contra el cuerpo 1, las orejas y los renglones en que deben ir escritos los nombres de los mismos equipos quedan superpuestos; es decir: que la impresión en este cuerpo es la misma que en el 1 pero hecha por la otra cara de la cartulina, o lo que es lo mismo, es simétrica respecto a la línea 10.

15

El boleto representado y a que venimos refiriéndonos está destinado a recibir tantos resultados como sea preciso y tendrá grupos de tres orejas tantos como resultados se estipulen.

20

El modo de formar la quiniela es arrancar una de las tres orejas correspondiente a cada pareja de equipos indicando la de la izquierda ganador al equipo del campo A, la del medio un empate y la de la derecha ganador al equipo del campo B.

25

Como al formar la quiniela la parte 2 del boleto debe de estar superpuesta a la 1, perfectamente doblada por la línea 10, al arrancar las orejas de los equipos ganadores o los empates, se separarán también las orejas correspondientes en esa parte 2 que hace de resguardo (fig. 3).

22 JUN 1



36827

Formada la quiniela, ambas partes del boleto se separan por la línea 10 preparada al efecto.

Detalles complementarios de la quiniela son: la línea 4 que corresponde a la inscripción del número y serie del boleto y la 8 para el mismo fin en el resguardo, así como otros espacios libres para inscribir indicaciones u observaciones que se estimen pertinentes.

5



36827

22 JUN



N O T A

El presente Modelo de Utilidad comprende las siguientes reivindicaciones:

5

1.- Boleto para quinielas, caracterizado porque está constituido por cartulina doblada por su mitad y con el sitio del dobléz preparado para tal fin, en la que la parte inferior esta destinada a recibir impresa o escrita en líneas paralelas formando columna los nombres de los equipos o partes contendientes, correspondiéndose en la misma línea los de cada competición, yendo dispuestas, en uno y otro margen y entre cada pareja, pequeñas orejas, tres en total, preparadas con cortes en la cartulina para ser fácilmente arrancadas de la misma. Estas orejas llevarán impresiones convenientes para evitar equivocaciones si así se desea.

10

15

2.- Boleto para quinielas, según la reivindicación 1, caracterizado porque esa parte del boleto, en la que se forma la quiniela arrancando la oreja conveniente, va unida por su parte superior a otra igual que al doblarse se adapta a la primera y lleva el mismo impreso dispuesto al revés, es decir, simétrico respecto a la línea de dobléz de modo que los impresos de ambas partes queden perfectamente superpuestos cuando el conjunto esta doblado en la forma que ha de utilizarse.

20

25

3.- Boleto para quinielas, según las reivindicaciones 1 y 2, caracterizado porque la parte superior del boleto al ser doblado lleva un angulo cortado en forma oblicua que destruye su simetria y por lo tanto facilita las operaciones de clasificación.

36827

22



5

4.- Boleto para quinielas, según las reivindicaciones 1-3, caracterizado porque en la parte inferior de la parte principal lleva un orificio que permite el paso de un precinto para ulterior precintado del conjunto de varios formando paquete.

10

5.- Boleto para quinielas, según las reivindicaciones 1-4, caracterizado porque en el dobléz indicado, entre las dos partes del boleto va iniciado el corte en los extremos y practicados unos orificios circulares cuya mitad queda en cada una de las partes.

15

6.- Boleto para quinielas.

Según se describe y reivindica en la presente memoria descriptiva y se ilustra con los planos reglamentarios que a la misma se acompañan.

Consta esta memoria de ocho hojas foliadas y escritas a máquina por una sola de sus caras.

Madrid, a 22 de Junio de 1953.

GUILLERMO ROLO
P. R.



Fig. 1.

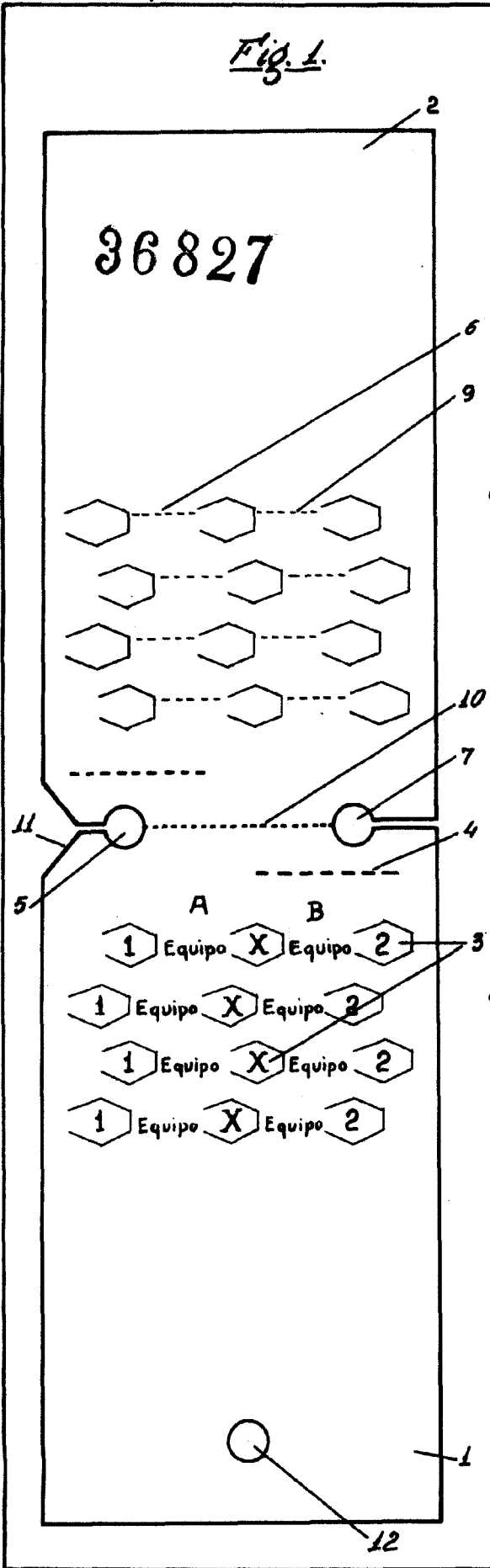


Fig. 2.

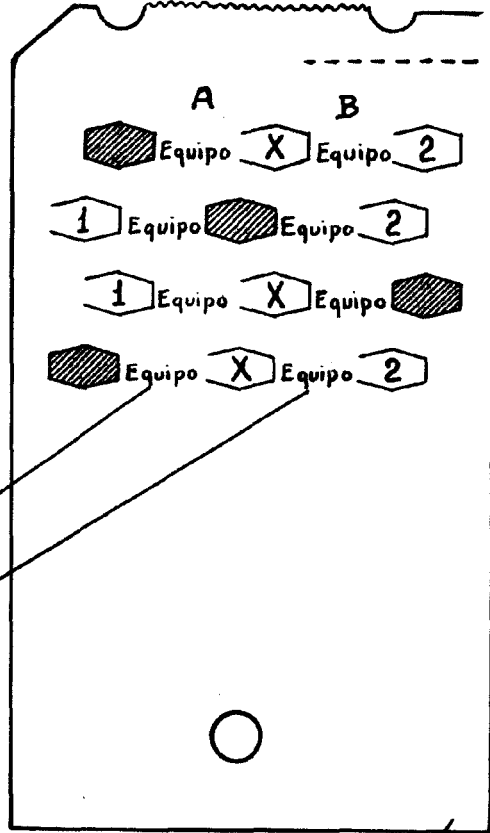
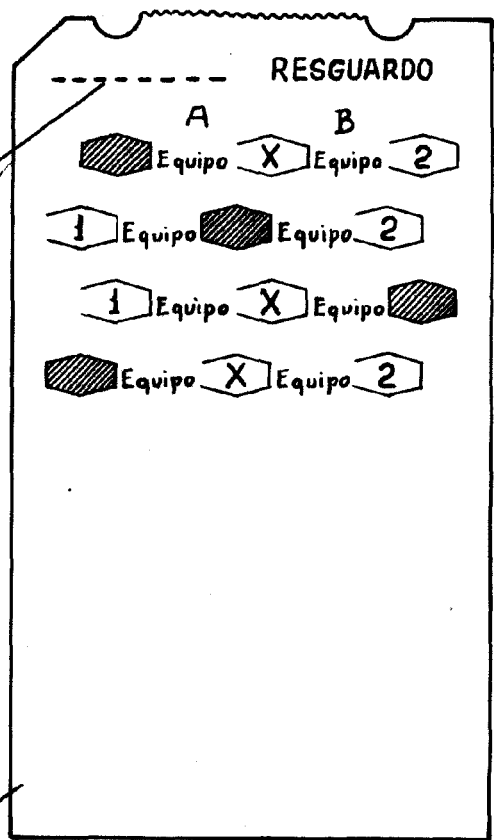


Fig. 3.



ESPECIAL VARIANTE
Causa