

36814

18



MEMORIA DESCRIPTIVA

del MODELO DE UTILIDAD, por 20 años, solicitado a favor de Don N. SOLA Bofill, de nacionalidad Española, residente en Barcelona, calle de Fujadas numero 20, por " UN LIMPIA VIDRIOS ".

El presente Modelo de Utilidad hace referencia a un limpia vidrios.

5 Son conocidos los inconvenientes que presenta la limpieza de vidrios y cristales, tanto la de los grandes, de escaparates y similares, como los pequeños de ventanas, puertas y análogos, puesto que después de mojar el vidrio completamente es preciso proceder a su escurrido para evitar que queden goterones que al secarse dejarían señal desluciendo el aspecto del vidrio o cristal.

10 Para subsanar estos inconvenientes el recurrente ha ideado un dispositivo limpia vidrios de fácil manejo que elimina completamente el peligro de dejar goterones y que facilita sobremano el escurrido y secado del cristal o vidrio.

15 Consiste esencialmente en un soporte de forma alargada, de madera o metal, uno de cuyos bordes es completamente recto,



quedando inserta en él una tira de goma cuyo borde plano se aplica contra el cristal, moviendo el dispositivo de arriba a abajo y haciendo escurrir de esta manera toda el agua que le sobre.

20 Se caracteriza este dispositivo porque presentará cuando convenga un soporte en el mango para acoplarle una pertiga que permita el trabajo en sitios elevados, sin necesidad de escalera.

25 En los dibujos de la hoja adjunta y a título de ejemplo, se representa un caso particular de realización práctica del limpia vidrios, objeto del presente Modelo de Utilidad, mostrando la figura 1, una planta, la figura 2, una vista del mismo, con el soporte para aplicarle la alargadera y, finalmente, la figura 3, una vista de canto del propio limpia vidrios con la pertiga o alargadera.

30 Siguiendo los diseños, vemos que el limpia vidrios queda constituido por un soporte -1- que presenta un mango -2- y en cuyo borde recto -3- queda inserta la tira de goma -4-, la cual queda fijada al soporte -1- por medio de unos clavos o pequeños tornillos -5- o cualquier otro medio apropiado.

40 En las figuras 2 y 3, vemos además como el soporte -1-, está provisto de un dispositivo -6- que permite el acoplamiento de una pertiga o alargadera -7- por medio de una zona roscada -8- que se fija al citado dispositivo -6-.

Variarán en la realización de este limpia vidrios, los materiales empleados en el soporte que podrá ser de hierro, madera, material plástico o cualquier otro apropiado. Varía



rán en la realización de este limpia vidrios, los materia -
 45 les empleados en el soporte que podrá ser de hierro, madera,
 material plástico o cualquier otro apropiado. Variarán así -
 mismo sus dimensiones, así como los medios para unirle la -
 pértiga o alargadera y en general, cuanto no altere, cambie -
 o modifique su esencialidad.

50

===== N O T A =====

Se reivindica como objeto de este Modelo de Utilidad:-

1ª.- Un limpia vidrios, que esencialmente consiste en un so-
 porte de forma alargada de madera o metal, uno de cuyos bor-
 des es completamente recto, quedando inserta en él una tira-
 55 de goma cuyo borde plano se aplica contra el cristal, movien-
 do el dispositivo de arriba a abajo y haciendo escurrir de -
 esta manera toda el agua que sobre.

2ª.- Un limpia vidrios según la reivindicación anterior, que
 se caracteriza porqué presentará cuando convenga un soporte-
 60 en el mango para acoplarle una pértiga que permita el traba-
 jo en sitios elevados sin necesidad de escalera.

3ª.- Un limpia vidrios.

Consta la presente memoria descriptiva de tres hojas folia -
 64 das escritas por una sola cara.

Barcelona, 18 de JUNIO de 1.953.

P. A.

M. L. MORA

M. L. Mora

36814



Fig. 1

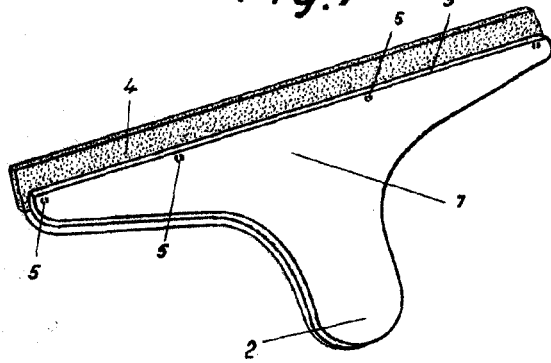


Fig. 2

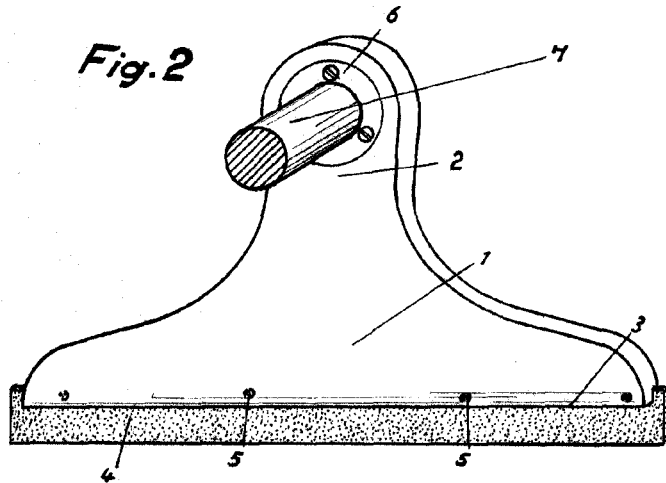
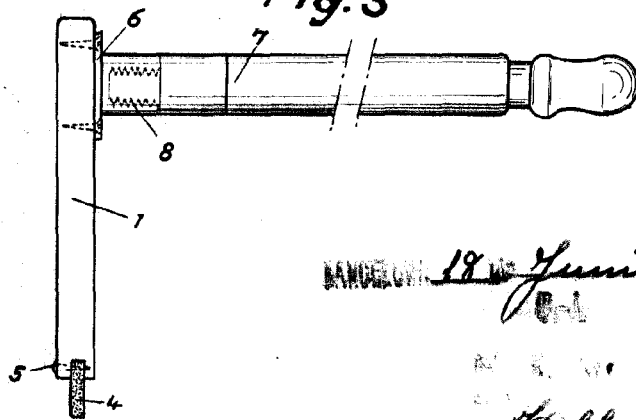


Fig. 3



MANUEL 18 Junio DE 1953

J. Abellana

Escala Variable.