

36241

36241



MODELO DE UTILIDAD

por "UN ENVASE PERFECCIONADO PARA CHUPADORES", a favor de Don José REQUENA RODRIGUEZ, de nacionalidad española, residente en Barcelona, calle Albigesos, 7. - - - - -

\*\*\*\*\*

MEMORIA DESCRIPTIVA

5 Se hace referencia en esta memoria descriptiva, a un estuche para el cuidado y preservación higiénica de los chupadores infantiles, mediante una semitapa de seguridad donde se introduce la tetina del chupador, en unas condiciones tales, que éste queda completamente aislado después de penetrar en el orificio que queda practicado al efectuar dos incisiones en cruz, en el centro de una placa que puede ser la cara del estuche, cualquiera que sea su forma y dimensión.

10 Esta es la característica más destacada entre otras mejoras que completan la modalidad que se propugna. Mas, previamente será preciso hacer una exposición gráfica y analítica de su estructura, para lo que nos ayudará la reproducción en la consiguiente hoja gráfica, fiel reflejo de un caso de realización tomado a modo de ejemplo.

15

Iniciaremos su estudio en la Fig. 1, que es una vista



del envase, en alzado, con los cortes seccionales convencionales que ponen al descubierto todas sus partes. Un tubo cilíndrico de madera, plástico u otro material opaco, destapado por ambas bases, forma el cuerpo externo -1-. Se cubre superiormente por una placa circular de cartón -2-, que encaja en un reborde interno del mismo y se recubre tí-  
5 timamente por una campana -3- de material plástico traslúcido que penetra con justeza en los bordes superiores del cilindro y se apoya en la placa de cartón. Esta placa es la que posee la válvula de retención de la tetina. Vemos en  
10 detalle, en la Fig. 3, cómo practicada la doble incisión en cruz -4-, se producen cuatro pestañas triangulares -5-, que dan fácil introducción a la tetina en sentido descendente, pero que una vez sobrepasado el bulbo o parte más  
15 ancha de ella, queda como aprisionado, no siendo ni espontánea ni sencilla su salida, sino que requiere una separación de las pestañas para su extracción. El cilindro -1-, inferiormente, también encaja con la base. Esta es circular -6-, de bajas paredes también cilíndricas, finalizando  
20 en un reborde de amplia base -7-, que le sirve de peana, y en su centro e interior se halla otra de las características de este Modelo, cual es la instalación en el espacio de doble fondo de esa base, de un juguete de distracción como es un laberinto -8- y Fig. 4, en el que una o varias  
25 bolitas de metal, recorren un tortuoso camino lleno de dificultades. Este laberinto puede sustituirse por una ruleta u otro juego semejante, y siempre va recubierto por un cristal o placa plástica, transparente -9-, que se apoya en otra entalladura del borde del cilindro de base e impide la caída de las bolitas. En el interior del cilindro y sobre la aranda o placa transparente, van incluidos uno o varios juegue-  
30



tes-sorpresa de múltiples formas, que dan un aliciente más al conjunto.

La Fig. 3, refleja una visión, en perspectiva, del total del envase. El chupador seleccionado en este ejemplo, termina superiormente en un remate de pasta que se adorna con la cinta de sujeción. Queda completado, por lo tanto, un envase en el que intervienen: la válvula de seguridad donde se coloca el chupador, la cúpula transparente, los juguetitos u objetos-sorpresa, y el juguete de la base como esencialidad base que no se alterará por cualquier variante que dicte la manipulación constructiva.

- N O T A -

Se reivindica como objeto de este Modelo de Utilidad:

1º.- Un envase perfeccionado para chupador, que se caracteriza por su integración de cuatro diferentes piezas, como son: un cuerpo cilíndrico, una tapa media con válvula de seguridad, una cubierta transparente en forma de cúpula, y una base circular de doble fondo en la que se encierra un juguete que es concretamente un laberinto de rompecabezas, en este caso, pudiendo ser también una ruleta u otro juego semejante.

2º.- El propio envase de la reivindicación anterior, en el que la tapa media citada en el párrafo precedente, retiene el chupador mediante una abertura consistente en una doble incisión que determina cuatro pestañas triangulares, las cuales, una vez dobladas, dan paso al chupador en un sentido, libremente, pero oponen una dificultad en el sentido opuesto, con lo que constituyen una retención de garantía de su pulcro cuidado.

36241



3º.- El propio envase perfeccionado para chupadores de las reivindicaciones anteriores, en el que lleva además, en el interior del cilindro, uno o varios objetos o juguetes a modo de sorpresa.

5

4º.- UN ENVASE PERFECCIONADO PARA CHUPADORES.

Madrid, 18 de Mayo de 1.953

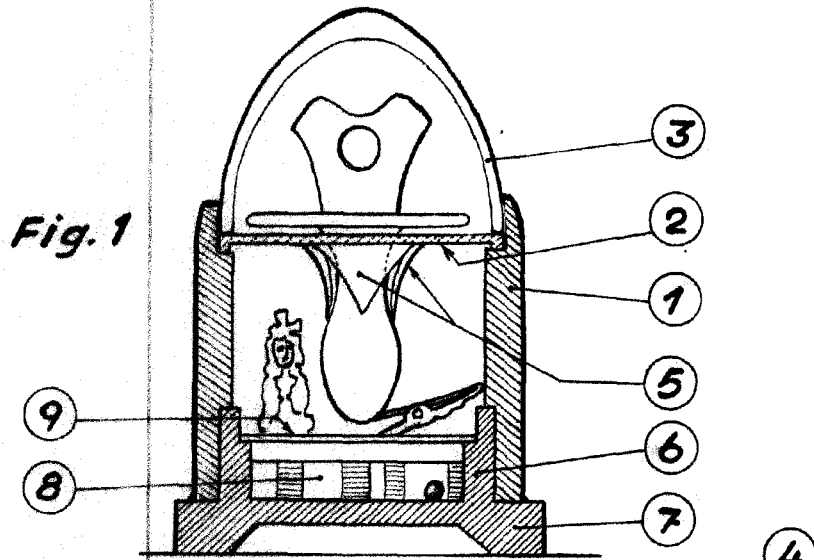
FERNANDO PERAIRE

P.P.


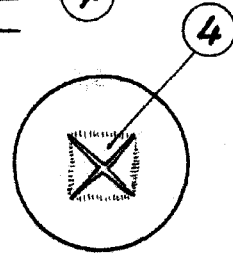
*Fernando Peraire*



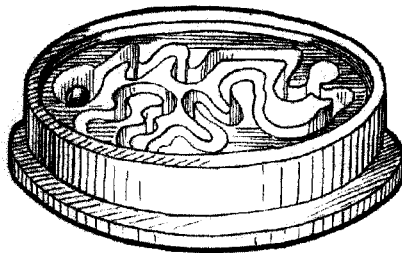
86241



**Fig. 2**



**Fig. 3**



**Fig. 4**

p. a. Fernando Peraire  
p.p.

*Escala variable*