

36240



36240.

M E M O R I A    D E S C R I P T I V A


que se acompaña a una solicitud de "MODELO DE UTILIDAD, por veinte años, para España y sus Posesiones, para : "DISPOSITIVO DE EXHIBICION, PERFECCIONADO", en favor de don Joaquín Sotos Garcés, de nacionalidad española y residente en LERIDA, calle Mayor, núm 1.-

-----

Hace tiempo que son conocidos unos aparatos o dispositivos que permiten la presentación, en escaparates y vitrinas, de lápices, bolígrafos, plumas estilográficas, etc.

5                    Existen diversas clases de dichos aparatos; todas ellas se reducen a un apoyo y una plataforma, que permite la colocación vertical de la mercancía que se muestra; pero por lo general, fabricados en una sola plancha metálica, o plancha de madera forrada de terciopelo, ocupan bastante espacio, se caen con facilidad por su escasa base de sustentación, y las indicaciones de marcas, precios, etiquetas, etc., se colocan

10



36240

suelto a su pié o atados con una cuerdecilla, lo que los hace, en conjunto, escasamente prácticos.

15

El modelo objeto de la presente memoria, elimina dichos inconvenientes, por consistir en un dispositivo exhibidor, que siendo de una extraordinaria economía en su fabricación, merced al escasísimo material que entra en ella, ofrece las más completas condiciones de estabilidad, disposición de la mercancía exhibida, y en particular, la colocación de etiquetas, marcas y precios en el propio aparato, lo que lo hace de gran valor, ya que la exhibición conjunta de mercancía y su precio en los escaparates y vitrinas, es, actualmente, obligatoria.

20

25

El dispositivo, de inmensa sencillez en su ejecución, consiste en una ligera varilla metálica o de cualquier material apropiado, que ha sido doblada en diversos ángulos, de modo conveniente, adoptando una silueta que recuerda la de una silla. Tiene un fondo de material sólido, tal como plástico o similar, que lleva perforaciones para apoyo de los extremos inferiores de plumas, lápices, etc., y su arista superior presenta ondulaciones aptas para servir de apoyo a los cuerpos de los citados artículos. En su frontis, lleva un medio de encaje y acoplamiento de una etiqueta, precio, etc., recambiable.

30

35


Con el fin de ilustrar la explicación, se acompaña una hoja de diseños, en la cual:

40

La figura 1, representa una vista lateral del exhibidor.

La figura 2, es su arista superior.

La figura 3, es la sustentación o base.



45

La figura 4, es una sección lateral de la anterior.

50

Una varilla metálica o de material apropiado, ha sido doblada por medios adecuados, en varios ángulos cuya sección se presenta en la fig. 1, referencias (1), (2), (3), (4), (5) y (6); habiéndose doblado de igual forma la varilla, por sus dos extremos, a fin de que sean simétricas las dobleces citadas, quedando, de esta manera, constituido un bastidor de solidez y sustentación suficientes al fin a que se aplica.

55

Las dobleces se han practicado de tal forma que entre los lados 2-5 y 3-4), queda un espacio, apropiado para fijar en él los laterales de la base (10) sobre la que se apoyan los objetos que se exhiben.

60

Dicha base (10) construída de plástico o similar, transparente, presenta varias perforaciones (12) de diámetro calculado para que, apoyándose en ellas las plumas, lápices, etc., éstas penetren lo suficiente a su través para apoyarse, pero no para pasar libremente al otro lado.

65

La citada lámina, presenta las dobleces por su parte delantera (13) y (14), que dejan entre sí un pequeño espacio (11) en el que se coloca la etiqueta, precio, etc., que queda protegida por la cara (14) de la base, de forma que se vé a su transparencia y queda sostenida debidamente, sin riesgo de que se extravíe ni confunda con otras etiquetas, como ocurre cuando éstas se atan con una cuerdecilla o se sitúan a los pies de otros exhibidores.

70

La parte superior del bastidor que forma el conjunto de la varilla (1) presenta unas ondulaciones

36240



75

(9) en número variable, y en coincidencia con las perforaciones (12) de la base (10). Sirven dichas ondulaciones para apoyar en ellas el cuerpo de las plumas, lápices, etc., de forma que quedan debidamente sustentadas entre la base y este respaldo que forma el bastidor. Finalmente, las dobleces (3-4) y (6) actúan como patas o soportes del conjunto, teniendo las correspondientes en cada lado.

80

En el presente Modelo cabe cualquier variante en ejecución y materiales, siempre que no se aparte del espíritu del invento.

85

NOTA.- Descrito suficientemente cuanto precede, sólo resta consignar que lo que se declara como nuevo, propio y útil del solicitante, es lo contenido en las siguientes

90

REIVINDICACIONES

1.- Dispositivo de exhibición, caracterizado por hallarse constituido por una varilla metálica o de cualquier material adecuado, doblada en distintos ángulos, simétricamente por cada uno de sus extremos, constituyendo un bastidor que adopta forma similar a una silla, de forma que las dobleces constituyan el respaldo laterales y soportes.

95

2.- Dispositivo, según primera reivindicación, caracterizado porque formando base entre los laterales horizontales del descrito bastidor, y en adecuado alojamiento que dejan en virtud de las dobleces correspondientes, se adapta una lámina de plástico o similar, transparente, que también presenta por su parte delantera dos dobleces, de forma que, quedando alojada entre

100

105

36240



los laterales citados del bastidor, y los soportes delanteros del mismo, presenta una ranura o alojamiento para introducir, en forma recambiable, una etiqueta en cartulina o papel, marca, precio, etc.

110

3.- Dispositivo, según reivindicaciones 1 y 2, caracterizado porque la superficie de la descrita base, presenta varias perforaciones circulares, aptas para dejar pasar, en forma que queden debidamente alojados, los extremos inferiores de plumas, lápices, bolígrafos, etc. que se exhiban en este dispositivo.

115

4.- Dispositivo, según reivindicaciones de 1 á 3, caracterizado porque la arista superior del bastidor, presenta una serie de ondulaciones, adecuadamente coincidentes con los descritos taladros, a fin de apoyar en las mismas el cuerpo de los artículos que se exhiben, que quedan, de esta manera sólidamente sostenidos; pudiendo adaptarse cualquier refuerzo al conjunto para darle la solidez que se desee.

120

5.- "DISPOSITIVO DE EXHIBICION, PERFECCIONADO".

125

Todo según queda descrito en la presente memoria, que consta de cinco hojas foliadas y mecanografiadas por una sola cara, con ciento veintiocho líneas y dibujo que se acompaña.-

Madrid, a 18 de Mayo de 1.953

P.A. ANTONIO NARANJO

P. P.

EL AGENTE OFICIAL.-

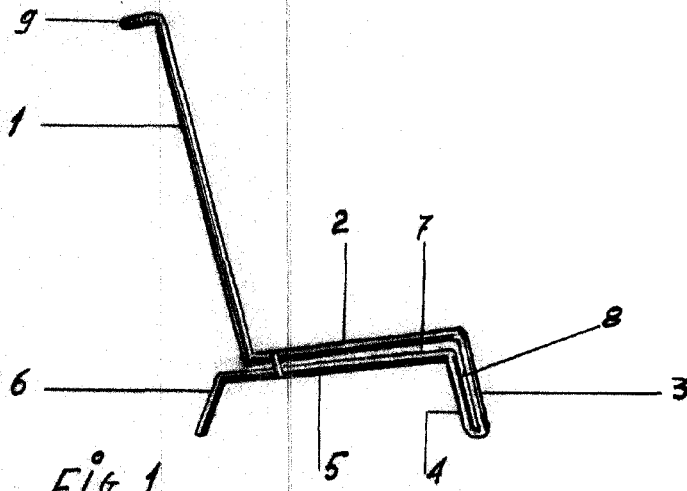


FIG 1

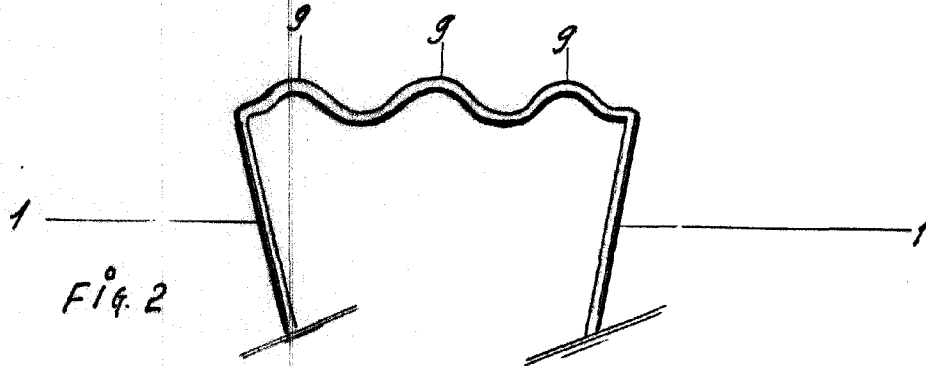


FIG. 2

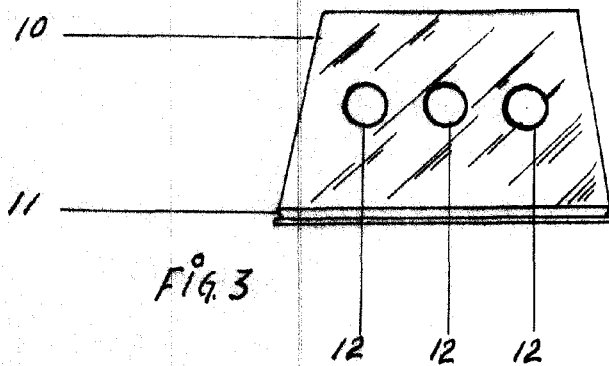


FIG. 3

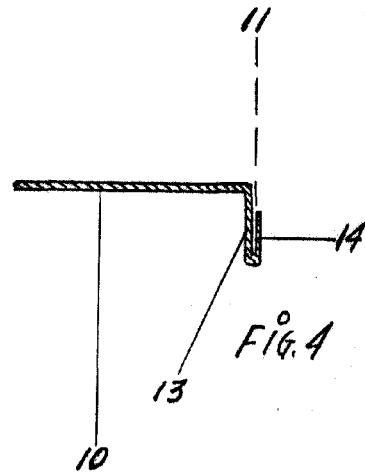


FIG. 4

ESCALA VARIABLE

MADRID, 18 MAYO 1953

ANTONIO NARANJO

MA *Antonio Naranjo*