

3 5 7 7 6



M O D E L O  
D E  
U T I L I D A D

para "GALLOCHA METALICA O ESTRIBO PARA ASENTAR LOS TRAVESAÑOS DE APOYO DEL SOMMIER EN LAS CAMAS O SIMILARES", a favor de D. Antonio Rubio Vilches, residente en Barcelona, Avenida de José Antonio, nº 561, entresuelo, derecha.-

- . -

MEMORIA DESCRIPTIVA

El presente modelo de utilidad se refiere a una galocha metálica o estribo para asentar los travesaños de apoyo del sommier en las camas o similares.

5. Es sabido que el encaje de las cabezas de los travesaños de las camas es muy fundamental para la estabilidad y resistencia de las mismas, encaminándose el modelo que se describe a lograr un perfecto ajuste en todos sentidos de las cabezas de aquéllos, siendo solamente libres en la parte superior, para facilitar el montaje.
10. Consiste el modelo en unos cajetines o galochas metálicas, abiertos por la parte superior y anterior, dotados de aletas laterales, y una inferior que les permiten fijarse a los largueros de la cama, con lo cual queda cerrado el hueco de los mismos por la parte posterior. En esta disposición
15. constituyen una caja de ajuste perfecto para el travesaño,

3 5 7 7 6



evitándose las galochas de madera que actualmente se colocan en los lados del larguero y siempre terminan aflojándose con el uso.

5. Para facilitar la explicación se acompaña a la presente memoria, una lámina de dibujos en la cual se ha representado un caso de realización que se cita a título de ejemplo.

En el dibujo:

10. la figura 1ª muestra, en vista lateral alzada, uno de los soportes cajetín o galochas metálicas, que se describen,

la figura 2ª manifiesta, en vista frontal, el citado soporte cajetín o galocha, y

15. la figura 3ª, es una vista en perspectiva de dos galochas o cajetines opuestos en disposición de servicio.

Consiste el modelo, en una galocha metálica o cajetín formado por una pieza metálica o de otro material -1- doblada en U, formando aletas laterales -2-, y una aleta inferior -3- cada una de las cuales lleva perforaciones para el paso de adecuados tornillos.

20. El conjunto de aletas forman un plano de aplicación contra cualquier superficie, frontal o lateral, permitiendo siempre colocar dos cajetines -4- y -5-, figura 3ª, formando un juego adecuado para recibir en él al larguero o similar.

25. El modelo dentro de su esencialidad podrá ser llevado a la práctica en otras formas de realización que difieran en detalle de la indicada a título de ejemplo, a las cuales alcanzará igualmente la protección que se recaba. Podrá, pues, construirse en cualquier forma y tamaño, empleando para su fabricación los materiales más adecuados, por quedar todo

30. éllo comprendido dentro del espíritu de las reivindicaciones.

3 5 7 7 6

N O T A



Descrito el objeto y utilidad de la invención lo que se declara como no divulgado ni practicado en España, comprende de las siguientes reivindicaciones:

5. 1ª.- Galocha metálica o estribo para asentar los travesaños de apoyo del sommier, en las camas o similares, caracterizada esencialmente por estar constituida por un cajetín de metal o material similar, en forma de U, teniendo en una de sus embocaduras, medios para la fijación del mismo contra cualquier superficie plana o no, tal como la superficie lateral de los largueros, y cuyos medios son preferentemente dos aletas laterales, al exterior a ambos lados, y una aleta inferior, todas ellas preferentemente en un mismo plano y dispuestas en los bordes de la embocadura en U antes citada.

10. 2ª.- Galocha metálica, según la anterior reivindicación, en la que cada aleta lleva medios de fijación, o disposición adecuada, para colocarla contra los largueros de la cama o similar.

15. 3ª.- Galocha metálica o estribo para asentar los travesaños de apoyo del sommier, en las camas o similares.

20. Según se describe y reivindica en la presente memoria descriptiva, que consta de tres hojas, foliadas y escritas a máquina por una sola cara, acompañadas de una lámina de dibujos.

Barcelona, para Madrid, a 14 de abril de 1953.

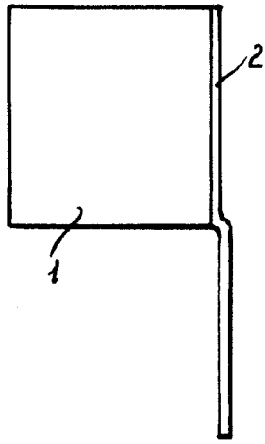
ANTONIO RUBIO VILCHES.

p. a.

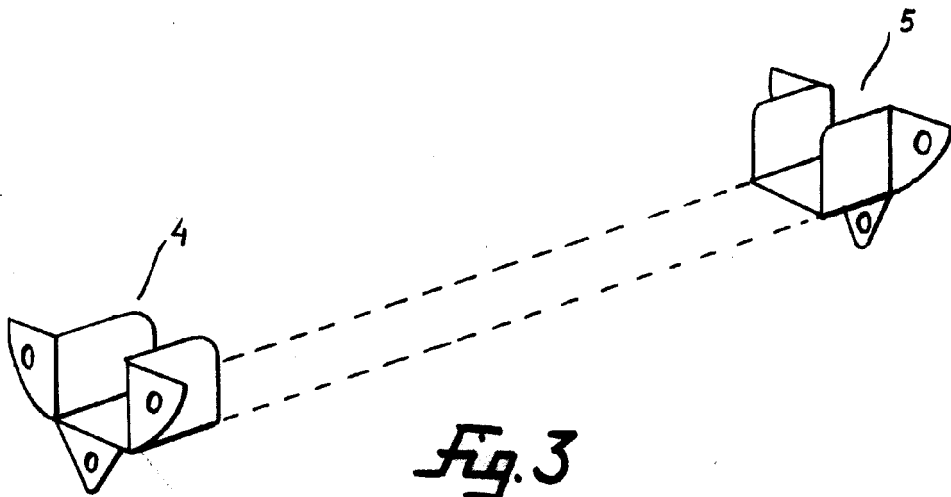
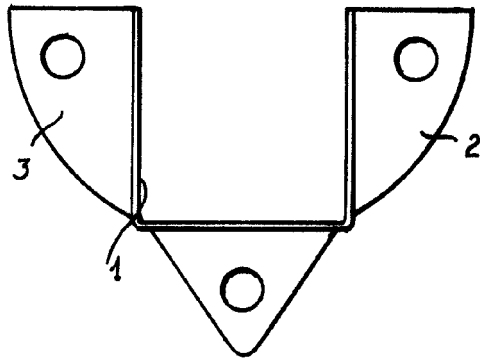
JAIME GERN

D. D.

*Fig. 1*



*Fig. 2*



*Fig. 3*

*Barcelona, para Madrid, 14 Abril 1953.*

*Jaime Isern.*

pp.