

768

18 ABR.



35768

MEMORIA DESCRIPTIVA  
DEL  
MODELO DE UTILIDAD

que por 20 años, para España y sus Posesiones, se solicita a favor de los SRES. DON FRANCISCO ELIAS DEFRANC y DON SANTIAGO PERALTO BERROCAL, ambos de nacionalidad española, domiciliados en SEVILLA-ESPAÑA, calle Teodosio, 11, por: "UN LIBRO CON SISTEMA MECANICO DE HOJAS CAMBIABLES".-

-o-o-o-o-o-o-o-

Este modelo que nos ocupa y cuyo registro se solicita, se caracteriza por estar constituido por un libro de hojas cambiables que presenta la ventaja, entre otros, de tener la llave para tensar y aflojar, fija en una de las pastas del libro, estando construidas las piezas que aprisionan las hojas de material ligero preferentemente.

Este modelo está formado por dos caras de madera de forma rectangular con las esquinas del marco (1-figs.1-2) ligeramente arqueadas, llevando en el interior de unas de estas caras un sistema mecánico para tensar y aflojar en el cambio de hojas, for-

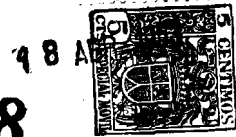


mado por una llave (2-figs.1-2) que se aloja en su cogida en un rebaje (3-figs.1-2) que lleva el marco (1-figs.1-2). Dicha llave es de forma cilíndrica con más diámetro en la parte inferior (4-figs.1-2) para que al tirar de ella en su uso haga tope sobre una pieza metálica rectangular (5-figs.1-2) impidiendo la salida de la llave la cual llevará un ajuste machihembrado (6-figs.1-2) con la espiga del husillo (7-fig.1) quedando dicho ajuste en el interior de un taladro pasante que lleva una pieza (16-figs.1-2) de forma rectangular impidiendole todo movimiento lateral.

20 Para tensar o aflojar en el cambio de hojas, basta tirar de la llave (2-figs.1-2) dándole vuelta a derecha e izquierda, según se desee tensar o aflojar poniendo en movimiento al husillo (7fig.1) el cual como está fijo en ambos extremos al hacerlo girar va desplazando sobre él una pletina (8-fig.1) de forma rectangular rosca-  
25 cada en el centro en un hueco (9-fig.1) que se forma en el mismo material llevando dicha pletina en su extremos convenientemente remachadas dos tiras (10-fig.1) de cuero, lona o cualquier otra clase de material adecuado resistente a la tracción, pasando las tiras por unos huecos guías (11-fig.1) que llevaran en el marco (1-figs.1-2) las pastas del libro a través de las piezas (12-fig.1) que aprisionan al tensar a las hojas que se acoplan mediante unas ranuras que llevan en las tiras (10-fig.1) entre los dos pisos rectangulares (12-fig.1), los cuales tienen todas sus esquinas ligeramente arqueadas y una serie de muescas (13-fig.1) para la entrada de las tiras y los bulones (14-fig.1) los que iran fijos al marco (1-figs.1-2) por una tuerca, y a las piezas (12-fig.1) por unos ejes (15-fig.1) de giro convenientemente ajustados en un taladro ciego.

Las caras de madera del libro irán convenientemente forrados de piel, carton, etc., pudiendo ser construido de cualquier tamaño.

Todo según se detalla en el dibujo adjunto que lo forman:



45 La Fig.1. Las pastas del libro vistas en planta, sin forrar y alzado de las piezas que aprisionan las hojas.

La fig.2. Un detalle del funcionamiento de la llave.

-REIVINDICACIONES-

Se reivindica como de la propia y nueva invención la propiedad y explotación exclusivas de:

50 1) Un libro con sistema mecánico de hojas cambiables, caracterizado por el hecho de tener la llave para tensar y aflojar fija en el libro y acoplada en el mismo en un rebaje que llevará en el marco de una de las pastas.

55 2) Un libro con sistema mecánico de hojas cambiables, según 1ª reivindicación, caracterizado por estar constituido por un husillo en el que rosca una pletina a la que van remachadas convenientemente dos tiras de lonas, cuero o material similar para hacer presión sobre dos piezas simétricas de forma rectangular, las cuales llevan una serie de muescas para el alojamiento y acople  
60 de las tiras y los ejes de giro.

3) Un libro con sistema mecánico de hojas cambiables, según reivindicaciones anteriores, caracterizado por el hecho de consistir esencialmente en: "UN LIBRO CON SISTEMA MECANICO DE HOJAS - CAMBIABLES".-

Consta la presente memoria descriptiva de tres hojas numeradas y mecanografiadas en una sola cara a las que se acompañan un plano para su mejor comprensión.

MADRID, 18 Abril de 1953.-

Rodolfo de la Torre  
P. P.

86008

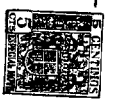


Figura 1

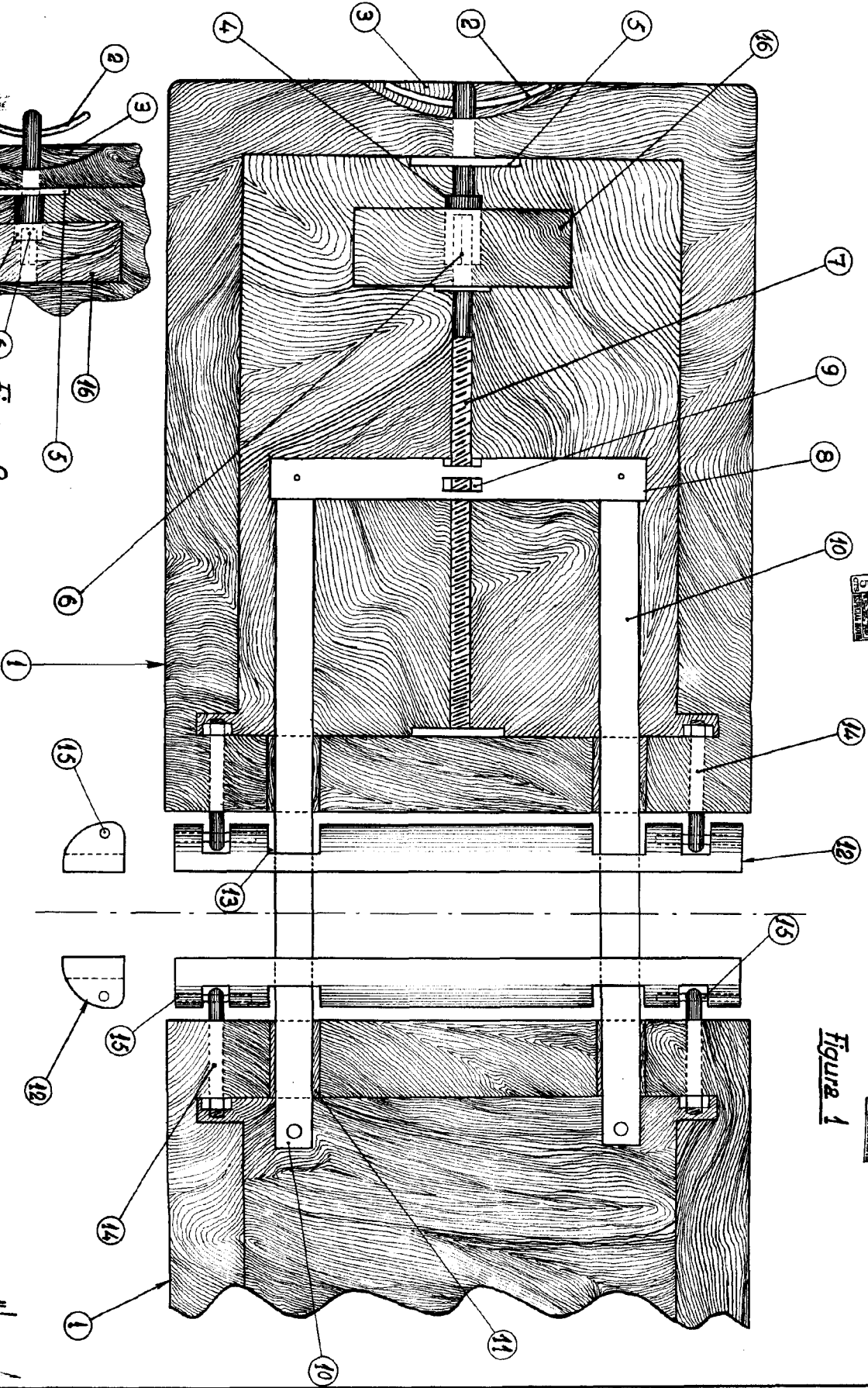
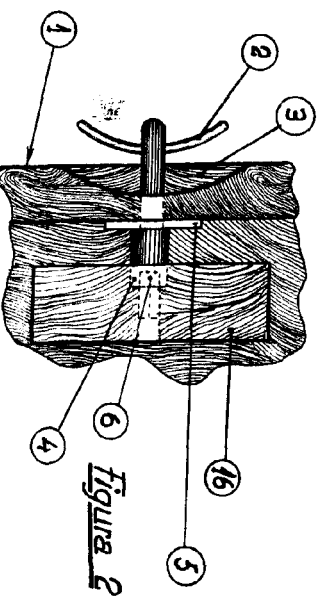


Figura 2



Escala: Variable

*[Handwritten signature]*