

35701



35701

MODELO DE UTILIDAD

por 20 años

por "UN PORTALAMPARAS PERFECCIONADO, PARA LAS IMITACIONES DE VELAS DE CERA", a favor de D^a María Rosanas Girbau, de nacionalidad española, domiciliada en Vich (Barcelona), Manlleu, 15, 1^a.

=====

MEMORIA DESCRIPTIVA

El presente Modelo de utilidad describe un portálamparas perfeccionado, para las imitaciones de las velas de cera, en el cual se han resuelto los problemas de la sujeción del casquillo de la lámpara con el soporte que imita a la vela, y se ha simplificado el embornado del portálamparas, evitándose con ello los consabidos inconvenientes de que al fijar por rosca la lámpara gira con ella la conexión y se estropea.

Los dibujos que, a título de ejemplo, se adjuntan a esta memoria, nos facilitarán la descripción del



portalámparas que nos ocupa.

En los dibujos pueden apreciarse las características fundamentales del portalámparas ideado.

- Comprende este portalámparas, el soporte -1- que, moldeado en una sola pieza de material plástico, imita exteriormente la forma de una vela de cera; esta pieza única es tubular, pero los bordes -2- de su boca superior representa que están rebatidos hacia el interior del mismo, afectando una forma troncocónica que facilita el simple enchufado del casquillo metálico -3- de la lámpara -4-; esta zona troncocónica -2-, presenta una ranura longitudinal -5-, en la cual se ajusta, un corte con rebaba -6-, practicado en el casquillo -3-. Por su parte, el casquillo metálico -3-, que aparece con más detalle en la figura V, queda formado por un casquillo tubular, roscado o no, con su base inferior -7- provista de un amplio orificio -8- y en la cual, en su borde anular, se ha previsto o levantado por otro corte, una pestaña -9- con la que es posible amordazar al terminal -10- de uno de los conductores debidamente aislados -11-. El otro borne se resuelve por una especie de sombrerete -12-, apoyado en el interior del casquillo -3- sobre una placa aislante -13- y en contacto central con la pieza metálica -14- fuertemente embutida, cuya valona queda en el exterior de la base -7-, y debidamente aislada por otra arandela aislante -15-. Entre la valona de -14- y la aislante -15-, se aprisiona el terminal -16- del otro conductor -17-:

- Todo cuanto no afecte, altere, cambie o modifique la esencia del portalámparas descrito, será variable a los efectos legales de este Modelo.



N O T A.

Se reivindica como objeto de este registro por Modelo de utilidad:

45. 1.- Un portalámparas perfeccionado, para las imitaciones de velas de cera, que se caracteriza porque el soporte que imita a la vela queda resuelto por una pieza moldeada en material plástico, de forma exterior cilíndrica, pero con los bordes de una de sus bases rebatidos hacia el interior en forma troncocónica; y porque presenta en esta zona troncocónica, una ramura longitudinal, con la que encaja la pestaña con rebaba saliente de un corte practicado en la pared lateral del casquillo metálico del portalámparas.
50. 2.- El propio portalámparas de la reivindicación anterior, caracterizado por el hecho de que la conexión eléctrica del casquillo del portalámparas, se resuelva por el amorzamiento del terminal de uno de los conductores por una pestaña levantada en el borde anular de la base o fondo perforado del casquillo.
55. 3.- El propio portalámparas de las reivindicaciones anteriores, caracterizado porque el embornado del otro polo se resuelva por el aprisionamiento del otro terminal entre la valona de una pieza metálica central, profundamente embutida, que, apoyada y concéntrica sobre una arandela aislante apoyada en la cara exterior de la base del casquillo, penetra a través de la perforación del fondo del casquillo, hasta tomar contacto con otra pieza metálica interior apoyada sobre otra arandela, también aislante, dispuesta sobre la cara interna del fondo del casquillo.
60. 70.
- 65.

Sean cuales fueren las circunstancias que concurren

35701



- 4 -

con la esencialidad del Modelo de utilidad definido en las anteriores reivindicaciones, cual objeto es:

75. 4.- "UN PORTALAMPARAS PERFECCIONADO, PARA LAS IMITACIONES DE VELAS DE CERA".

Consta la presente memoria de cuatro hojas foliadas, mecanografiadas por una sola cara y del dibujo unido a la misma.

80. Barcelona veintiséis de marzo de mil novecientos cincuenta y tres.

P. A. de D^a María Rosanas Girbau,

L. DURÁN
P. P.



Fig. I

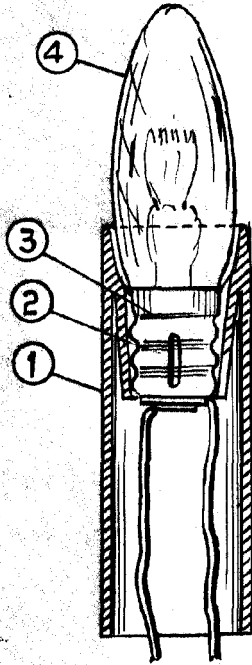


Fig. II




Fig. III

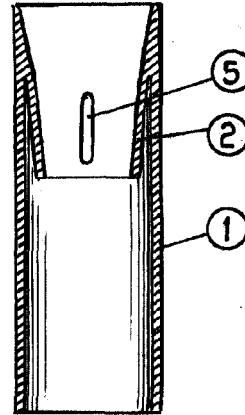


Fig. IV

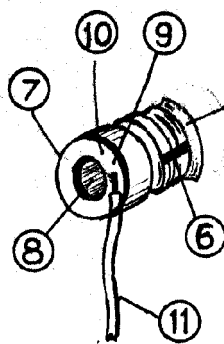



Fig. V

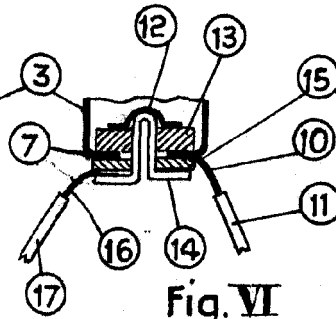


Fig. VI

ESCALA VARIABLE