

35648

10 ABR



MJ.

Memoria Descriptiva

para

un Modelo de Utilidad
por veinte años en España

a favor de

D. Eugenio Escuredo Lastra .
de nacionalidad española.

residente en

Grove (Pontevedra) -sin más señas-

por:

"DISPOSITIVO DE CALENTAMIENTO PARA ENVASES DE CONSERVAS".

=0=0=0=0=

10 ABR



35643

5
El presente modelo de utilidad se refiere a un dispositivo de calentamiento para envases de conservas, que se coloca en el reborde que rodea uno de los fondos del envase y permite calentar el contenido del mismo, sin necesidad de recurrir a medios independientes.

10
15
Esencialmente el dispositivo cuyo modelo se reivindica consiste en una cazoleta o platillo que forma el cuerpo del mismo y tiene en su contorno forma adecuada, para encajarse en el borde que rodea uno de los fondos del envase, mientras que en su interior presenta una concavidad adecuada para contener la substancia o pastilla combustible, que va sujeta por unas lengüetas metálicas abatidas contra ella y unidas al borde de la cazoleta, las cuales, colocadas perpendicularmente a dicha cazoleta, sirven para formar el trípode que sustenta el envase, mientras se calienta al arder la indicada pastilla o substancia combustible.

20
25
El dispositivo que se reivindica puede construirse de las formas y tamaños que sean apropiados para los envases de conservas a que esté destinado y emplear en su construcción los materiales que se juzguen adecuados, pero como tales variaciones así como las que puedan hacerse en detalles de presentación u organización no afectan a la esencialidad reivindicada, los dispositivos que se construyan con cualquiera de esas modificaciones no serán sino variantes igualmente comprendidas y protegidas por el presente registro.

En esta idea las adjuntas figuras corresponden únicamente a una forma de ejecución sin carácter alguno limitativo que se presenta a título de ejemplo de realización para concretar cuanto se dice en esta memoria descriptiva.

10 AB



35648

La fig. 1 muestra la vista de conjunto de un envase para conservas con el dispositivo de calentamiento colocado en uno de sus fondos.

5

La fig. 2 presenta los mismos elementos que el anterior seccionados de modo conveniente para dejar ver la organización del dispositivo.

La fig. 3 ilustra como se coloca el envase y el dispositivo para la aplicación de éste último.

10

Con referencia a tales figuras y a los números que sobre ellas designan las partes de los elementos representados que interesan a los fines de esta memoria, la descripción de los mismos es como sigue:

15

El envase 1 destinado a conservas presenta en una de sus bases el reborde 2 respecto al fondo 3 suficientemente pronunciados para encajar la cazoleta 4 que forma el cuerpo del dispositivo; la cual presenta la concavidad 5 en que se aloja la pastilla o substancia combustible 6 que está sujeta, hasta que se va a utilizar el conjunto por las patillas 7 o lengüetas metálicas abatidas sobre ellas (fig. 2) durante el transporte y que se arman como indica la fig. 3 cuando se va a utilizar el dispositivo suplementario a que nos referimos para el fin a que está destinado.

20

25

Tal empleo está claramente indicado en la fig. 3, la cazoleta 4 se coloca sobre el terreno o superficie que se desee, se abren las patillas 7 colocándolas verticalmente y sobre ellas se pone el envase 1, con lo cual basta prender el combustible 6 para lograr el calentamiento del contenido de dicho envase.

=O=O=O=O=O=O=O=O=

35643 10 ABR



N O T A

=0=0=0=0=0=0=0=0=0=0=0=

El presente Modelo de Utilidad comprende las siguientes reivindicaciones:

5 1.- Dispositivo de calentamiento para envases de conservas, caracterizado porque está constituido por una cazoleta o platillo, que forma el cuerpo del mismo y tiene en su contorno forma adecuada para encajarse en el borde que rodea uno de los fondos del envase, mientras que en su interior presenta una concavidad adecuada, para contener la sustancia o pastilla combustible, que va sujeta por unas lengüetas metálicas abatidas contra ella y unidas al borde de la cazoleta, las cuales, colocadas perpendicularmente a la misma, sirven de patas para sustentar el envase, mientras se calienta este al arder la indicada pastilla o substancia combustible.

10

15

2.- Dispositivo de calentamiento para envases de conservas.

Según se describe y reivindica en la presente memoria descriptiva y se ilustra con los planos reglamentarios que a la misma se acompañan.

Consta esta memoria de tres hojas foliadas y escritas a máquina por una sola de sus caras.

Madrid, a 10 de Abril de 1953.

GUILLERMO ROED
P. P.

35648

10 AB

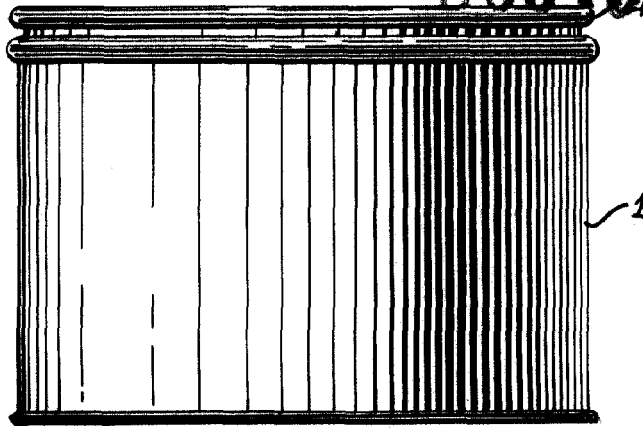


FIG. 1

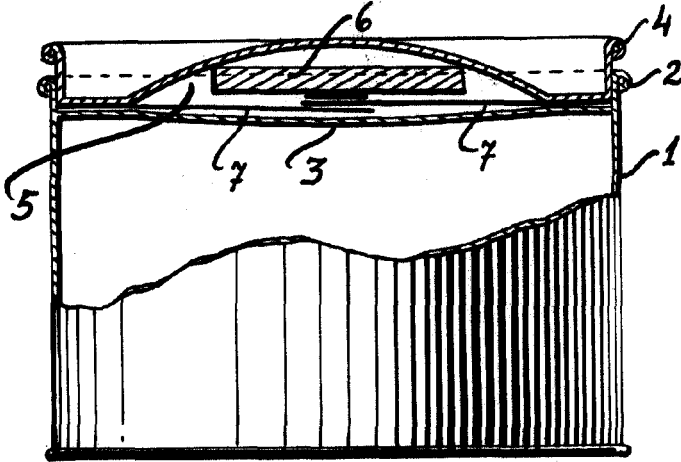


FIG. 2

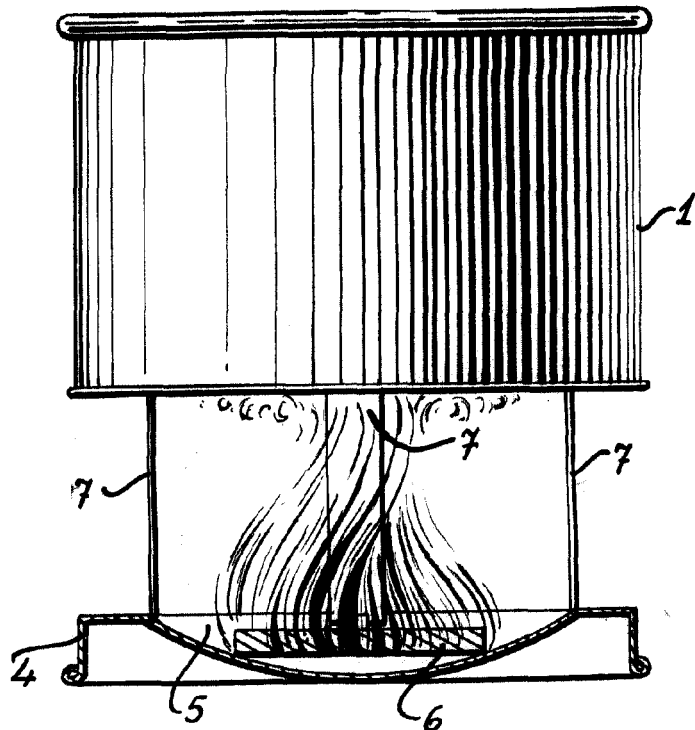


FIG. 3

ESCALA VARIABLE

GILBERTO...
R. D.
Carreras