

35341



35341

MODELO DE UTILIDAD

por 20 años

por "UNA VARILLA EXTENSIBLE PARA CORTINAS Y VISILLOS",  
a favor de Don Pablo Izco Iribarren, de nacionalidad  
española, domiciliado en Barcelona, Casanova, 96, 5ª, 1ª.

=====

MEMORIA DESCRIPTIVA

5. El presente Modelo describe una varilla extensible propia para su aplicación a las puertas y ventanas, para sujetar o suspender los visillos. La nueva varilla puede verse representada en los dibujos que, a título de ejemplo, se adjuntan. Comprende dos piezas fundamentales -1- y -2-, una de ellas maciza, ajustada por enchufe en el interior de la otra; en el interior de la pieza -1- está alojado un resorte en espiral -3-, que tiende a expulsar al elemento macizo; los extremos libres de ambos



10. elementos están cubiertos por unas caperuzas -4-, cuya característica esencial es la de que presentan sobre su base externa una afilada punta -5-, cada una de las cuales se hinca en la propia madera de la ventana, haciendo innecesario el uso de los clavos y alcayatas, de modo que el montaje es muy cómodo y rápido y además los visillos quedan más ajustados a la abertura de la ventana (véase la fig. III).

- Cada una de las piezas -1- y -2- pueden estar compuestas de dos o más elementos roscados entre sí como se demuestra en las figuras II y IV.
- 20.

Todo cuanto no afecte, altere, cambie o modifique la esencia de las varillas descritas, será variable a los efectos del presente Modelo.

N O T A.

25. Se reivindica como objeto de este registro por Modelo de utilidad:
- 1.- Una varilla extensible, para cortinas y visillos, caracterizada porque consta de dos elementos, uno macizo, cilíndrico o prismático, y el otro tubular, cilíndrico o prismático hueco según sea la primera, y total o parcialmente hueco dentro del cual se ajusta el primero; en el interior del tubular cilíndrico o prismático hueco se aloja un fuerte resorte en espiral que tiende a expulsar o alargar la longitud total del conjunto; cada uno de estos elementos, en sus extremos libres, presenta substancialmente una caperuza o remate provisto de una afilada punta coincidente con el eje del conjunto.
- 30.
- 2.- La propia varilla de la reivindicación anterior, caracterizada porque cada uno de sus dos elementos quedan formados por dos o más piezas coaxiales enlazadas una a continuación de la otra, tubulares o macizas según sea
- 35.
- 40.



el elemento, y unidas por zonas roscadas a macho y hembra.

Sean cuales fueren las circunstancias que concurren con la esencialidad del Modelo de utilidad definido en las anteriores reivindicaciones, cual objeto es:

3.- "UNA VARILLA EXTENSIBLE, PARA CORTINAS Y VISILLOS".

Consta la presente memoria de tres hojas foliadas, mecanografiadas por una sola cara y del dibujo unido a la misma.

50. Barcelona siete de marzo de mil novecientos cincuenta y tres.

P. A. de Don Pablo Izco Iribarren,

L. DUTAN

P. A.

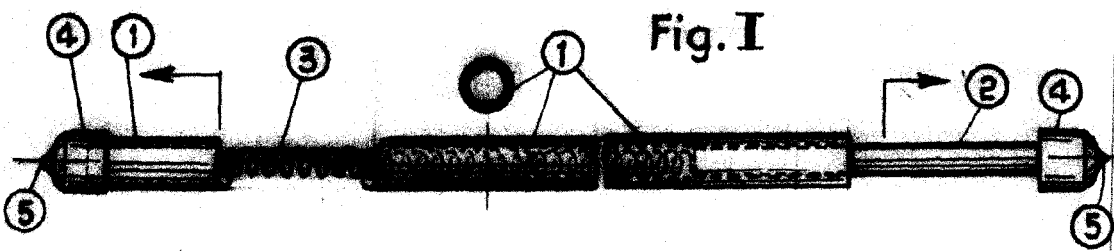



Fig. I

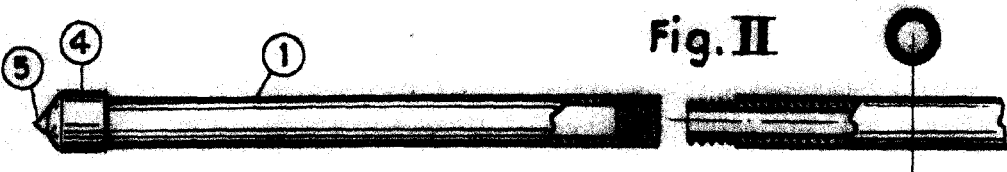


Fig. II

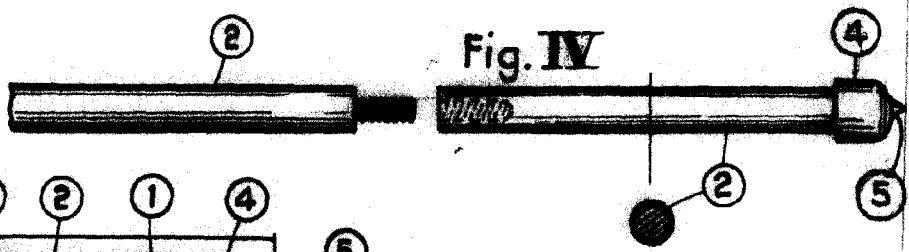


Fig. IV

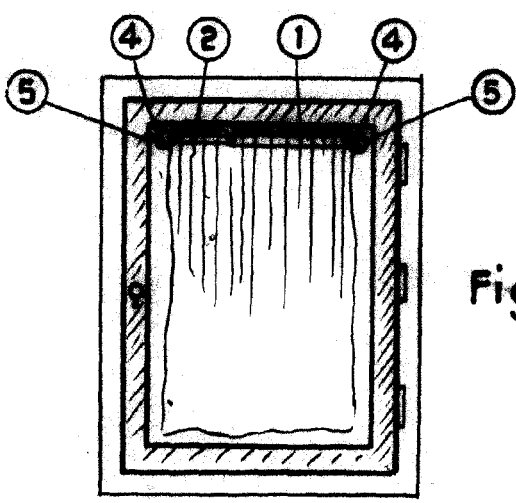


Fig. III

BARCELONA 7 MAR. 1953

M. DURAN  
P. P.  
*[Signature]*

ESCALA VARIABLE