



Carpeta núm. 3,605.

Expediente número

34567

MODELO DE UTILIDAD

a favor de la Sociedad Regular Colectiva

"J. y L. Cervelló", sociedad española, domicilio  
5 da en Barcelona, calle Aribau nº.170;

por:

"HERRAMIENTA DESTORNILLADORA"

-o00o-

MEMORIA DESCRIPTIVA

10 El objeto del presente modelo de utilidad lo  
constituye una herramienta destornilladora que esencialmen-  
te se caracteriza por estar constituida por una correa de  
cuero o material flexible que forma un lazo o quillo y que,  
por sus extremos, se encuentra fijada, mediante pasadores o  
15 tornillos, a un mango.

Para poder describir con todo detalle posi-  
ble la herramienta que se reivindica como objeto de este mo-  
delo de utilidad, en las figuras de la hoja de dibujos ad-  
junta se representa, a título de ejemplos no limitativos, y  
20 nas formas de realización práctica de la misma. Las figuras  
1 y 2 muestran la herramienta, en planta y alzado respecti-  
vamente; las figuras 3 y 4 muestran la herramienta en igua-  
les vistas, con la fijación de la correa al mango modificada.

Tal como muestran las figuras, la correa al-



25 convenientemente doblada constituye un lazo o anillo -1'-; dicha correa, por sus extremidades, se encuentra fijada, mediante pasadores o tornillos -2-, a un mango -3-, de madera por ejemplo.

Las extremidades de la correa -1- pueden que  
30 dar superpuestas y disponerse en el interior de una entalla prevista en el mango -3- (figuras 1 y 2), siendo el conjunto atravesado por los tornillos o pasadores -2-.

Igualmente las extremidades de la correa -1- superpuestas pueden quedar aplicadas contra la superficie exterior del mango -3- (figuras 3 y 4); por último y sin salirse de los límites del presente modelo de utilidad, las dos extremidades de la correa -1- pueden quedar aplicadas sobre la superficie del mango -3-, en caras opuestas. Siempre el conjunto del mango -3- y extremos de la correa -1-, son atravesados por los  
40 tornillos o pasadores -2-.

Después de lo manifestado se comprende que serán susceptibles de variación aquellos detalles de realización de la herramienta destornilladora que acaba de concretarse que no influyan en su esencialidad, en su consecuencia podrá obtenerse a base de una correa de cualquier material, espesor, longitud y ancho, siendo susceptible de variación las dimensiones del lazo o anillo formado por la correa, para poderse adaptar a las diversas dimensiones de las barras fileteadas a tornillar o destornillar.

50

NOTA

Se reivindica como objeto de este **MODELO DE UTILIDAD**, por espacio de los veinte años fijados por la ley,

34567

28



la exclusiva de construcción y venta en España de:

1. Una herramienta destornilladora, que esencial-  
55 mente se caracteriza por estar constituida por una correa elás-  
tica que forma un lazo o anillo y que, por sus extremos, se en-  
cuentra fijada a un mango.

2. La herramienta destornilladora, objeto de la  
reivindicación 1, que esencialmente se caracteriza en que las  
60 extremidades de la correa quedan superpuestas y dispuestas en  
el interior de una entalla prevista en el mango, siendo el con-  
junto atravesado por tornillos o pasadores que los fijan entre  
si.

3. La herramienta destornilladora, objeto de la  
65 reivindicación 1, que esencialmente se caracteriza en que las  
extremidades de la correa, superpuestas o no, quedan aplicadas  
contra la superficie exterior del mango, siendo mantenidas en  
tal posición mediante tornillos o pasadores que los atraviesan.

4. Una "Herramienta destornilladora".

70

Barcelona, 28 de enero de 1953.  
P.º.

3567

20



FIG. 1

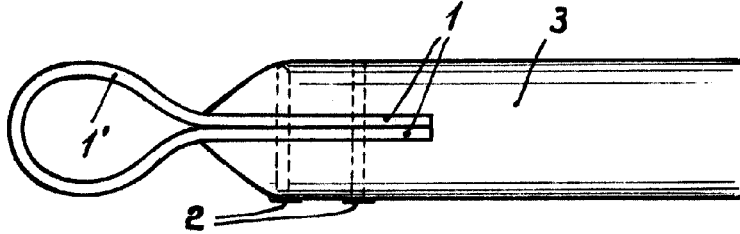


FIG. 2

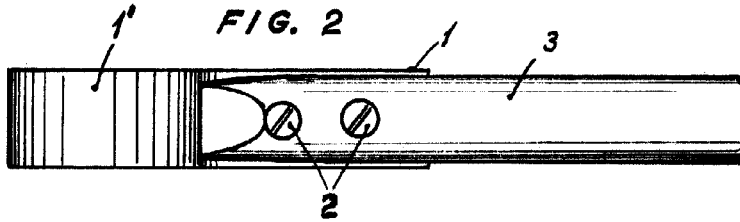


FIG. 3

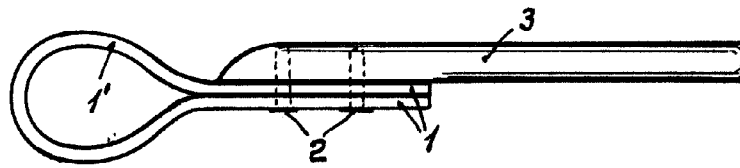
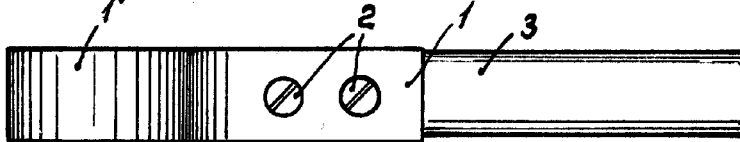


FIG. 4



ESCALA VARIABLE

Barcelona, 28 enero 1954.

P. a.

A handwritten signature in cursive script, likely belonging to the inventor or drafter.