

34538



MEMORIA DESCRIPTIVA
DE UN
MODELO DE UTILIDAD
por veinte años.

- 5.- Cuyo registro se solicita a favor de D.SANTOS SANCHEZ HERNANDEZ, de nacionalidad española, residente en General Gola 5, Puente de Vallecas (Madrid), quien manifiesta que lo que es objeto de este modelo de utilidad, es nuevo y propio del solicitante, y se refiere a:
- 10.- UN JUEGO DE BILLAR-FUTBOL
- Consiste éste juego, cuyo registro como modelo de utilidad se solicita, en una caja rectangular (Fig.1), que puede ser montada sobre unos soportes o patas, constituyendo de éste modo una mesa.
- 15.- La caja tiene dos cuerpos; el superior (1-Fig.1), que es el que soporta todos los mecanismos del juego y sobre cuya superficie aparecen todas las instalaciones o dispositivos que integran el mismo. Y el inferior, (2 Fig.1), destinado a servir de depósito para las bolas de repuesto y conservación de la máquina.
- 20.- Debajo del tablero del primer cuerpo, existe otro tablero móvil (17-Fig.3), que tiene una serie de agujeros o taladros del mismo diámetro y situación que los del tablero superior que hemos descrito anteriormente.
- Este tablero al ser desplazado por la acción de un muelle (20-Fig.5), y en estado de reposo de dicho muelle, cierra todos los agujeros que aparecen en la parte superior de la caja, impidiendo la bajada o el descenso de las bolas.
- 25.- En la parte frontal y en el centro del cuerpo superior de la caja anteriormente descrito, existe una ranura (X), destinada a introducir por ella, una moneda que al gravitar sobre la palanca
- 30.-



(13- Fig.5) que acciona sobre el tablero(17-Fig.3), anterior--
mente descrito, permite que éste se corra hacia la derecha o ha--
cia la izquierda en forma que deje abierto los agujeros(6-Fig.1)
35.- de la parte superior de la caja, y puedan las bolas caer sobre
un tablero que hace de fondo(Fig.2 -16).

Este tablero al que caen las bolas através de los agujeros des--
critos, tiene dos vertientes a derecha e izquierda, con objeto de
que las bolas caigan en los costados, pudiendo los jugadores me--
diante un mecanismo-muelle(12-Fig.1) lanzarlas por presión al
40.- lado contrario del jugador, si hubiera quedado desprovisto de
ellas.

Una vez todas las bolas en el tablero fondo, se elevan otra vez
al tablero superior o de juego, por mediación de un mecanismo
elevador(19-Fig.5), que se acciona desde el exterior, mediante
45.- una palanca o botón(11-Fig.5), por mediación de la cual, son colo--
cadas en el guión del tablero superior, de juego, que tiene dos
salidas laterales en forma de guión para las bolas (4-Fig.1).

La bola lanzada, sale por éste guión, vá sobre el tope contrario
que es un muelle(10-Fig.1) donde retrocede, y descendiendo por
50.- el tablero central superior, cae o se aloja en uno de los agujer--
os numerados, según la pulsación que imprima cada jugador.

El modelo descrito tiene 90 cms. de longitud por 49 cms. de an--
chura y 90 de altura aproximadamente, pudiendo aumentar o dismi--
nuir de tamaño, si así se estima conveniente.
55.- Puede construirse de madera, metal o cualquier material consis--
tente.

REIVINDICACIONES

1ª.- Se reivindica un juego de billar-futbol, caracterizado por
una caja rectangular, de dos cuerpos, el superior que soporta to--
dos los mecanismos del juego y sobre cuya superficie aparecen
60.- todas las instalaciones o dispositivos que integran el mismo y
el inferior, destinado a servir de depósito para las bolas de re--
puesto y conservación de la máquina.



34538

3

- 65.-- 2ª.--Se reivindica un juego de billar-fútbol, caracterizado porque debajo de la superficie o tablero del primer cuerpo a que se alude en la reivindicación precedente, existe otro tablero móvil, que tiene una serie de agujeros o taladros del mismo diámetro y situación que los del tablero superior y que al ser desplazados por la acción de un muelle cierra
- 70.-- todos los agujeros de la expresada parte superior de la caja impidiendo la bajada o descenso de las bolas.
- 75.-- 3ª.--Se reivindica un juego de billar-fútbol, caracterizado porque en la parte frontal y en el centro del cuerpo superior de la caja a que se alude en la 1ª reivindicación, existe una ranura destinada a introducir por ella una moneda que al gravitar sobre una palanca acciona sobre el tablero que se describe en la segunda reivindicación y permite que éste se corra hacia la izquierda o hacia la derecha, y deje abiertos los agujeros o taladros de la parte superior de la caja y puedan las bolas caer sobre el tablero que hace de fondo.
- 80.-- 4ª.--Se reivindica un juego de billar-fútbol, caracterizado porque éste tablero al que caen las bolas descrito en la reivindicación precedente, tiene dos vertientes a la derecha e izquierda con objeto de que aquéllas caigan y se depositen en los costados y puedan los jugadores mediante un mecanismo muelle lanzarlas por presión al lado contrario del jugador.
- 85.-- 5ª.--Se reivindica un juego de billar-fútbol, caracterizado porque un mecanismo elevador que se acciona desde el exterior mediante una palanca, toda las bolas depositadas en el fondo se elevan al tablero superior o de juego, en el cual colocadas en el guión que existe en dicho tablero a derecha e izquierda, las bolas lanzadas através de éste guión van sobre el tope contrario tropezando con un muelle que las hace retroceder, descendiendo entonces por el tablero central
- 90.-- superior para caer en uno de los agujeros numerados que existen en dicho tablero.
- 95.--

34538



----- 4 -----

6ª.-Se reivindica UN JUEGO DE BILLAR-FUTBOL.

100.- La presente memoria descriptiva, consta de cuatro hojas, escritas a máquina y por una sola cara.

Madrid, 3 de febrero de 1953

El Agente Oficial,

JOAQUIN DE FIGUEROA BORDA
P. R.

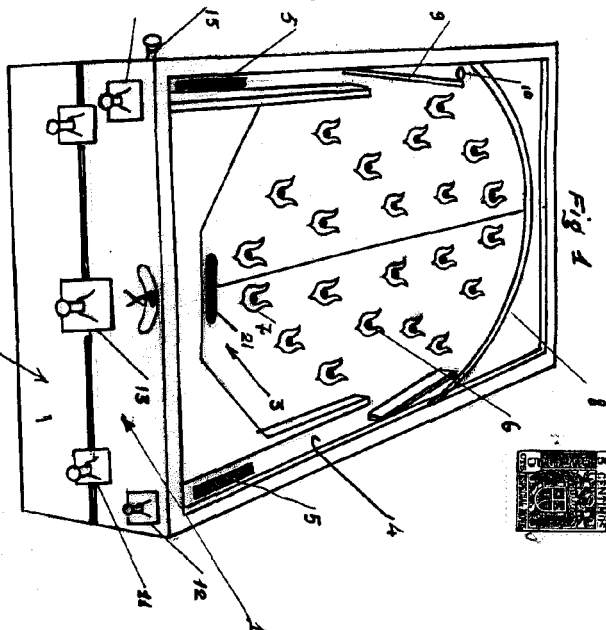


Fig. 1

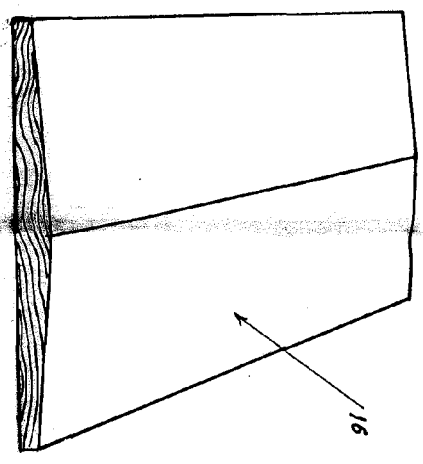


Fig. 2

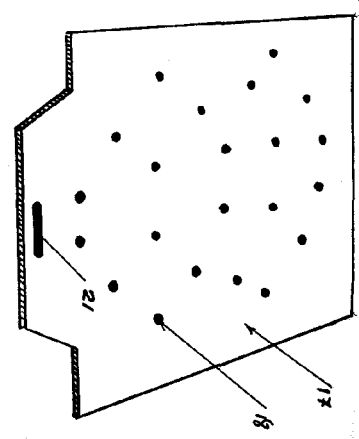


Fig. 3

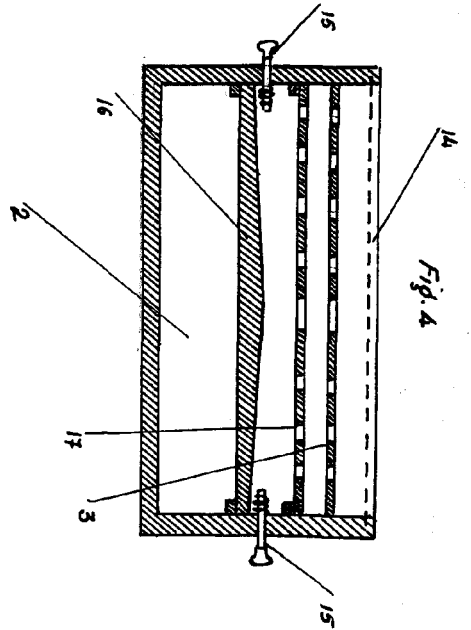


Fig. 4

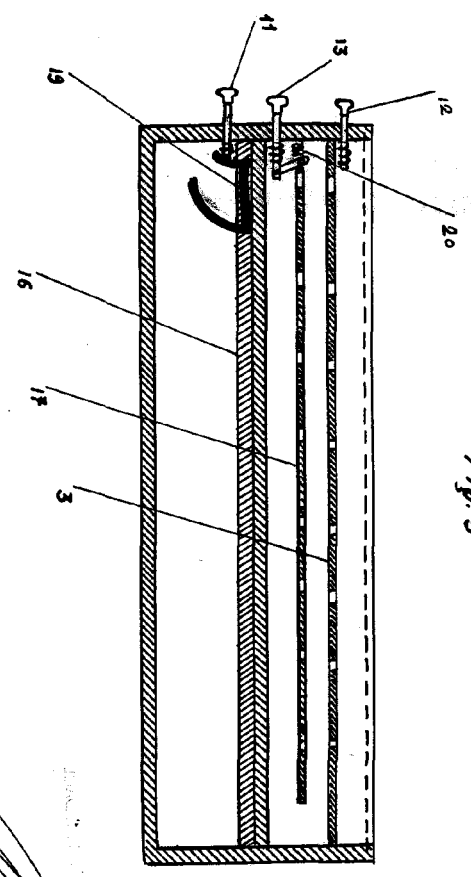


Fig. 5

Santos Sanchez Hernandez
 PATENT OFFICE
 LONDON