



34037

3 FEB 1911

MODELO DE UTILIDAD
POR VEINTE años
en ESPAÑA

Solicitado a favor de Industrias Cambra, Cambra Hermanos S.R.C.
entidad de nacionalidad española, con domicilio en Valencia,
Calle de Alberola núms, 1 y 3,

por

“ NUEVO LLAVERO ”

=====

MEMORIA DESCRIPTIVA

El Modelo de Utilidad a que se refiere la presente Memoria Descriptiva y adjunto dibujo, está destinado a garantizar la exclusiva fabricación y venta en España, sus Colonias y Protectorado de un nuevo llavero, cuyas características de novedad y utilidad le hacen merecedor al derecho de exclusividad que se invoca mediante el presente registro.

El llavero objeto de esta Memoria, resuelve ingeniosa y sencillamente las condiciones primordiales que debe reunir tan apreciable útil: seguridad en su cierre, y sencillez de



10 su manejo, de tal forma que no hay posibilidad de que del
 llavero se pueda extraer una llave a menos de que se manipu-
 le adecuadamente en él, descartándose así la posibilidad de
 pérdidas involuntarias, y, por otra parte, no se requieren
 15 esfuerzos físicos ni complicados manejos, para la colocación
 o extracción de llaves, como sucede en tantos modelos de
 llaveros conocidos, siendo de una manipulación sencillísima.

Nuestro llavero está constituido por una varilla de
 sección y forma totalmente variables, que no requiere más
 condición en su estructura, que la de que sus extremos se
 20 hallen encarados, ofreciendo uno de dichos extremos, en su
 superficie externa, un pequeño sector roscado.

El cierre de nuestro llavero, se lleva a cabo en virtud
 de un pequeño tubo, en cuyo interior se aloja el extremo no
 roscado del llavero, teniendo dicho tubo en su otro extremo,
 25 un sector interior roscado, para su conexión con el otro ex-
 tremo o terminal del llavero, o sea, el que posee la rosca.

Para mejor comprensión de la descripción que antecede,
 se aporta a título de ejemplo, un caso de realización prác-
 tica del nuevo llavero cuyo registro se propugna, plasmado
 30 en los dibujos del adjunto plano, bien entendido que por tra-
 tarse, como decimos, de un ejemplo, debe ser interpretado
 con amplio criterio.

En la adjunta lámina de dibujos, las figs. 1 y 2 repre-
 sentan el llavero y su cierre, respectivamente, siendo las
 35 figs. 3 y 4 dos vistas del llavero, abierto y cerrado.

En los referidos dibujos, señalamos las diferentes par-
 tes del llavero, como sigue: -1- es la varilla que constitu-
 ye el llavero y que puede tener sección y forma variable,
 con sus extremos encarados -3-3'-, uno de ellos con su rosca
 40 -4-; -5- es el tubo que cierra la abertura existente entre
 los extremos del llavero, y en cuyo interior, se aloja, por



una parte -7-, el extremo -3'- que carece de rosca, y por su otro extremo -6- que posee un sector interior roscado -8-, se arrolla sobre la rosca -4- cuando se cierra el llavero.

45

En cuanto a su manejo es sumamente sencillo y fácilmente deducible a la vista de los gráficos adjuntos. Partiendo de la posición de la fig. 3, o sea, estando abierto el llavero, su cierre se lleva a cabo deslizando el tubo -5- hacia el extremo -3- del llavero, y verificando el roscado de aquel sobre la rosca -4-. Cuando se desee abrir el llavero, bastará con realizar en sentido contrario las operaciones descritas.

50

Suficientemente descrito el llavero que motiva el presente registro, así como su fácil manejo, queremos hacer constar que podrá ser construido en sus diferentes piezas, en variedad de materiales, tamaños y formas, siempre y cuando no se altere su esencialidad que queda reflejada en las siguientes

55

60

REIVINDICACIONES

Los puntos que se reivindican en el presente Modelo de Utilidad, son:

1.- Nuevo llavero, caracterizado porque uno de los dos extremos encarados de la varilla que lo constituye, posee un sector roscado.

65

2.- Nuevo llavero, caracterizado por poseer un tubo en que entra por uno de sus extremos con toda facilidad, el extremo del llavero que carece de rosca, teniendo dicho tubo, en su otro extremo un sector interior roscado, que tiene como misión la de poder ser arrosado en el sector roscado de la precedente reivindicación, practicándose de esta forma el cierre del llavero. Y

70



75

3.- " NUEVO LLAVERO " , de conformidad en un todo en lo esencial y fines industriales a lo descrito en la precedente Memoria y gráficamente representado en las figuras del adjunto Plano, para su mejor comprensión.

Esta Memoria consta de CUATRO hojas, escritas o mecanografiadas por una sola de sus caras, a doble espacio, en 76 líneas.

Valencia, a 16 de Enero de 1953

Por autorización de los interesados

JOSE LOPEZ

P.P.

37

8 F



Fig. 1

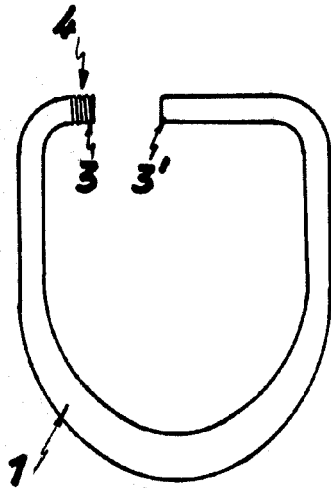


Fig. 2




Fig. 3

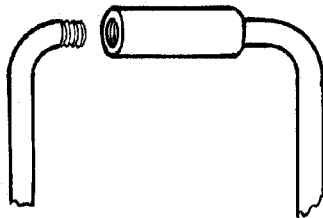
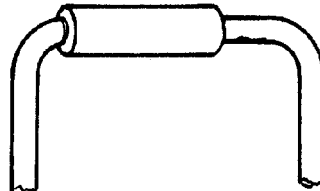


Fig. 4



ESCALA VARIABLE
VALENCIA, 25 DE ENERO DE 1953

P. A.
JOSE LUIS
P. P.
[Handwritten signature]