



20

34328

Memoria Descriptiva

para

un Modelo de Utilidad,
por veinte años en España

a favor de

D. Wighert J. Abbrederis,
de nacionalidad austriaca

residente en

Madrid, Donoso Cortés, 80

por:

" PLANO CON SUPERPONIBLES MULTIPLES "

=====



El presente modelo de utilidad se refiere a un plano con superponibles múltiples, que consiste en una cartulina, o pieza de material adecuado, doblada formando dos hojas iguales que, en la parte interior, muestra un plano o dibujo impreso, y en la exterior, aparte de las indicaciones referentes al empleo a que está destinado el plano, lleva impresos los anuncios, escritos o dibujos que interesen a fines de propaganda; en cuya cartulina (y ésta es la característica esencial del dispositivo) van colocadas hojas de celofán, u otro material transparente, en las cuales se dibujan los distintos itinerarios que pueden seguirse sobre el plano.

Esas hojas transparentes o se sujetan en el centro del plano, en el mismo dobléz que permite abatir una sobre otra sus dos partes iguales, o en los bordes de dicho plano, por una pestaña o dobléz formado en el mismo. En el primer caso, hoja sujeta por su eje central, la hoja es doble, para cubrir las dos partes del plano; en el segundo, a cada lado va sujeta una hoja que cubre medio plano.

En las hojas superponibles, por ejemplo, en vez de figurar los itinerarios de las líneas de transportes urbanos, cuando se trate de un plano de población, pueden también estamparse diversos recorridos turísticos a realizar en la ciudad a que corresponda el plano. O ser un mapa de uno o varios continentes, lo dibujado en el cartón, e ir grabadas en las hojas

34338



20

transparentes las líneas de navegación marítima o aérea; o, en una palabra, que el dispositivo puede utilizarse en cualquier caso en que interese superponer sobre un plano o dibujo otro u otros, que complementen las indicaciones del primero.

5

De cuanto antecede se desprende la variedad de aplicaciones, formas y tamaños que puede tener el dispositivo que se reivindica, así como que en su construcción son utilizables distintos materiales, con la única condición de que sirvan para imprimir el plano y doblarse formando librito, en lo que se refiere a la cubierta o cuerpo principal del dispositivo, y ser transparente, para las hojas interiores. Pero como las variaciones que se hagan en tales extremos, así como las que puedan introducirse en detalles de presentación o montaje del dispositivo, no afectan a su esencialidad reivindicada, los que se construyan con cualquiera de esas modificaciones, no serán sino variantes, igualmente comprendidas y protegidas por el presente registro.

10

15

20

En esta idea, las adjuntas figuras corresponden únicamente a una forma de ejecución, sin carácter alguno limitativo, que se presenta a título de ejemplo de realización, para concretar cuanto se dice en esta memoria descriptiva.

25

La fig. 1 representa una vista de conjunto esquemática del dispositivo que se reivindica y en ella se aprecian los rebajos o muescas de la cartulina o cuerpo exterior, que permiten manejar con facilidad las hojas interiores.

La fig. 2 muestra el dispositivo abierto, con cuatro hojas interiores transparentes, dos que tienen su eje de giro

338



precisamente en la articulación o doblez de la cartulina, en la que va dibujado el plano, y otras dos en los bordes del mismo.

5 La fig. 3 indica, en sección transversal, la disposición cuando el plano está abierto y superpuestas sobre él solo las hojas transparentes centrales.

La fig. 4, de modo análogo, se refiere al caso en que todas las hojas transparentes y los correspondientes itinerarios están colocados sobre el plano.

10 La fig. 5 presenta plegadas a la izquierda todas las hojas transparentes, menos la del lado derecho.

La fig. 6 se refiere al caso inverso de la fig. 3, es decir, las hojas transparentes laterales colocadas sobre el plano y las centrales levantadas, para dejar ver solo aquellas.

15 Con referencia a dichas figuras y a los números que sobre ellas designan los detalles del dispositivo representado, que interesan a los fines de esta memoria, la descripción del mismo es como sigue:

20 Está formado por una doble hoja de cartulina 1, que se abaten una contra otra por su doblez 2 y presentan las muescas 3, para coger las hojas transparentes o trozos de celofán 4, 5 6 y 7; de los cuales, los 6 y 7 están unidos al cartón por el mismo doblez 2, mientras que los 4 y 5 van sujetos por su borde, respectivamente debajo de las pestañas o dobleces 8 y 9
25 del cartón.

Como se ha dicho, en la parte interior del cartón 1, va grabado o dibujado el plano urbano o análogo que interese,

34338



20

5

mientras que las hojas de celofán, u otro material transparente adecuado, 4, 5, 6 y 7, contienen distintos itinerarios o recorridos que pueden realizarse; como, por ejemplo, líneas de tranvías, autobuses, trolebuses, metro u otras que puedan interesar; pudiendo ir varios de esos itinerarios dibujados o impresos en distintos colores sobre una misma hoja transparente.

10

La parte anterior del cartón 1 puede emplearse, aparte de para indicar el plano y guía de que se trata, para insertar en ellas los anuncios, escritos o dibujos que interesen a fines de propaganda.

En las figuras 3 a 6 se muestra, esquemáticamente, las diversas combinaciones que pueden hacerse del empleo del plano, con las distintas hojas transparentes sobre él.

=0=0=0=0=0=

34338



20

N O T A

El presente modelo de utilidad comprende las siguientes reivindicaciones:

5 1.- Plano con superponibles múltiples, caracterizado porque está constituido por una cartulina, o pieza de material adecuado, doblada formando dos hojas iguales que en la parte interior llevan impreso un plano, mapa o el dibujo principal que interese, mientras que en la exterior presentan las inscripciones indicativas del objeto y empleo del dispositivo, así como los anuncios o dibujos que interesen a fines de propaganda; yendo unida, al dobléz central de tal plano, una hoja (o más) de celofán o material transparente adecuado que con sus dos mitades cubren dicho plano, mientras que en los bordes laterales de éste, y por dobleces o pestañas que al efecto presenta, van sujetas otras hojas de papel transparente, llevando unas y otras impresos o dibujados diversos itinerarios o recorridos, que pueden realizarse en la localidad o territorios a que corresponda el plano o mapa, o también complementos que interese superponer sobre el dibujo principal, que consta en la parte interior de la cartulina.

15 20 2.- Plano con superponibles múltiples, según la reivindicación 1, caracterizado porque las dos hojas o partes, que forman la cubierta o plano principal, llevan practicadas unas muescas o vaciados, apropiados para facilitar el manejo de las hojas transparentes interiores.

25 3.- Plano con superponibles múltiples.

Según se describe y reivindica en la presente memoria

34338



descriptiva y se ilustra con los dibujos que a la misma se acompañan.

Consta esta memoria de seis hojas foliadas y escritas a máquina por una sola de sus caras.

Madrid a, 20 ENE. 1953

A handwritten signature in cursive script, possibly reading "Almela", written over a horizontal line.

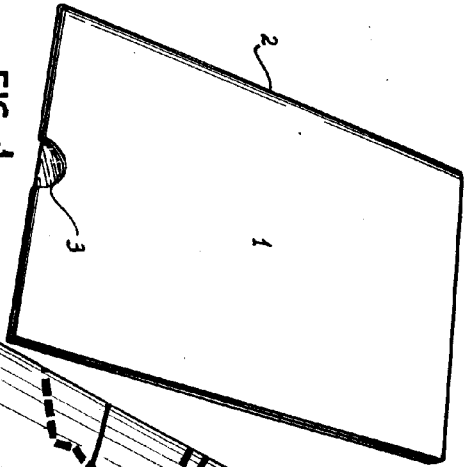


FIG. 1

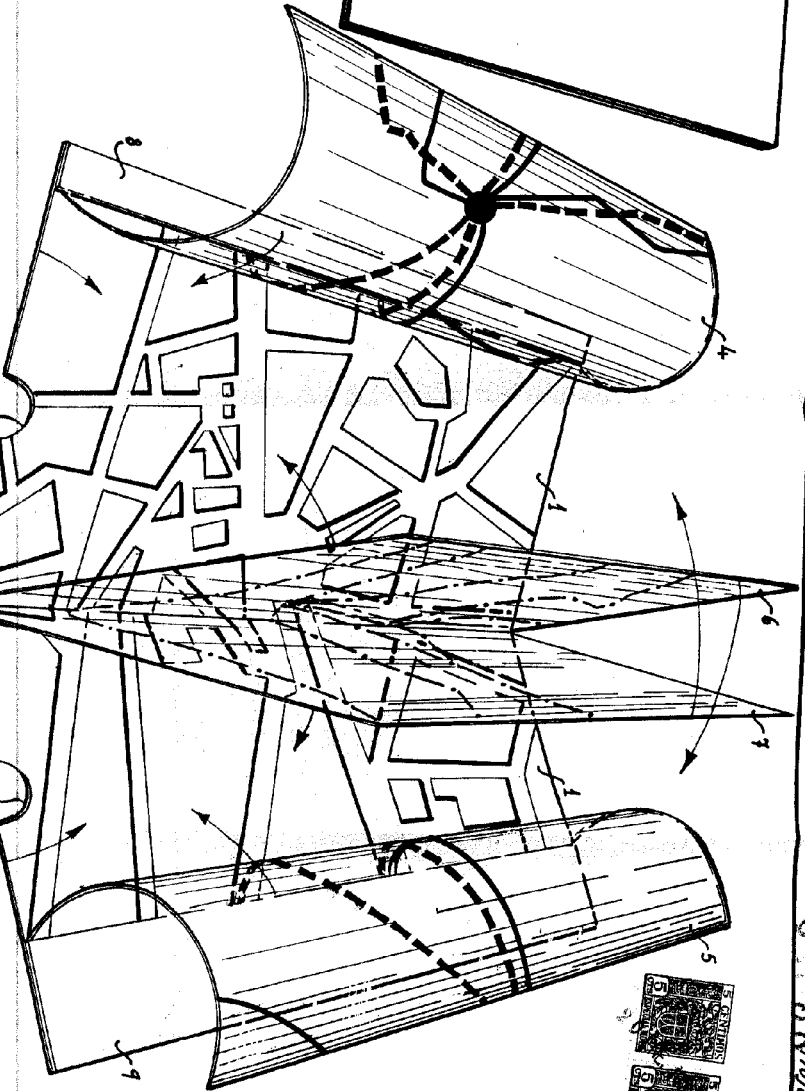


FIG. 2




FIG. 3



FIG. 4

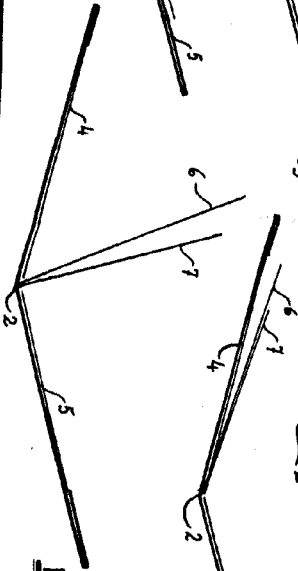



FIG. 5

FIG. 6



ESSEX COUNTY
Wipbert J. Riederer