

33744.



MODELO DE UTILIDAD

por 20 años

por "UN IMPERMEABLE TRANSFORMABLE", a favor de Don Argemiro Carreiro Cañameras, de nacionalidad española, domiciliado en Barcelona, Marqués del Duero, 66, 4º A.

-----

MEMORIA DESCRIPTIVA

El recurrente solicita que se le garantice en su propiedad y explotación exclusiva, mediante la concesión del Modelo de utilidad a que se refiere la presente memoria, por un nuevo impermeable, transformable, propio para ser utilizado por motoristas, deportistas, y en general por cuantas personas deban efectuar trabajos a la intemperie.

5.

Se trata de un impermeable que, en su forma inicial, sirve de abrigo impermeable corriente pero que, gracias a su especial y nueva confección, se convierte en una prenda muy práctica que, dejando en completa libertad de movimientos a brazos y piernas, permite una cómoda

10.



15. acción en trabajos y deportes, impidiendo en absoluto que la penetración de agua en su interior moje al usuario.

20. Tiene, además, la particularidad del canesú de la espalda, que no es como corrientemente se ha usado hasta ahora, o sea canesú superpuesto sobre el mismo tejido de la espalda de la prenda. La espalda de este impermeable, en su parte alta y a una medida algo menor de la señalada por el mismo canesú, está formada por una gasa muy clara que permita la entrada de aire, facilitando la transpiración necesaria y evitando el sudor característico del cuerpo enfundado en una prenda de tejido sin poros.

25. Para completar su absoluta impermeabilidad, lleva el aditamiento de una polaina alta hasta debajo de la rodilla, cuya polaina tiene en su parte superior una elástica para sujetarse a la pierna y, en su parte inferior, terminada en forma de pie, lleva una tirilla que sirve para sujetarse al zapato.

30. El examen de los dibujos adjuntos, permite dar una idea más puntual de las características del nuevo impermeable. En los dibujos, la fig. I muestra el impermeable, en su disposición normal, visto de frente; en la II, de espaldas; en la III, de espaldas con el canesú levantado para mostrar la parte superior de la espalda cubierta por el canesú, resuelta por una boca cubierta y sostenida por gasa o red de amplia ventilación; la figura IV nos lo muestra de lado; la V, de frente y transformado en su parte inferior en perneras, a modo de mono; la VI, de espaldas con la misma transformación; y la VII, detalla las polainas, también de tejido impermeable, que completan la protección de la

40.

33744



45. parte inferior de las piernas.

En estos dibujos, puede observarse que la esencia de la nueva confección reside en la disposición de los bolsillos -1- amplios y que por su pronunciada inclinación sobre la línea de las ingles, no molestan en absoluto y quedan perfectamente utilizables en sus dos posibles transformaciones.

50. Es esencial, a simismo, la disposición de los botones -2- dispuestos en el tercio inferior de los faldones y de los ojales -3- situados en los ángulos inferiores, anterior y posterior de cada mitad de la prenda. Es, también esencial, como ya se ha dicho, la confección suelta del canesú -4- y la abertura superior de la espalda, sostenida por el tejido de malla gasa -6-; esta abertura se señala con -5- en el dibujo.

60. Como es lógico, el impermeable será lo suficientemente largo para que, dispuesto en forma de perneras, pueda cubrir hasta más allá de las rodillas. A mayor abundamiento, se ha previsto el suplemento de polainas, de tela impermeable -7-, abrochadas por -8- lateralmente, suficientemente amplias para recoger y cubrir las perneras de un pantalón largo normal, que cubrirán por encima de la rodilla; provisto de un cierre de tejido elástico superior -9-, y que pueden plegarse y llevarse cómodamente en el bolsillo. Son, también, esenciales, los pliegues de las bocamangas provistos de cierres de cremallera en forma de V que permiten cerrarlos y ceñirlos a la muñeca.

70. Todo cuanto no afecte, altere, cambie o modifique la esencia del impermeable descrito, será variable a los efectos legales del Modelo que se solicita.

75. N O T A.

Se reivindica como objeto de este registro por Modelo de utilidad:



80. 1.- Un impermeable transformable, que se caracteriza por-  
que en el borde central en su parte inferior, y tanto  
en la delantera como en la posterior, presenta una serie  
de botones dispuestos en los tercios inferiores de los  
faldones, con sus correspondientes y opuestos ojales  
previstos en los ángulos inferiores delanteros y posterior-  
es, que permiten ceñir cada faldón alrededor del corres-  
pondiente muslo abrochándolo debidamente para formar con  
estos faldones unos amplios pantalones.
85. 2.- El propio impermeable de la reivindicación anterior,  
caracterizado por el hecho de que los bolsillos sean am-  
plios y suficientemente inclinados sobre la línea de las  
ingles, a fin de que resulten cómodos y eficaces, tanto  
en posición de pie, como sentado y tanto en su forma de  
abrigo normal, con faldones, como en su transformación  
en mono o sea con perneras.
95. 3.- El propio impermeable de las reivindicaciones anterior-  
es, caracterizado por el hecho de que presente el canesú  
suelto por la parte inferior, que cubre y solapa comple-  
tamente una amplia abertura dispuesta en la parte supe-  
rior de la espalda, la cual abertura se sostiene por un  
tejido de red o gasa recia que se cose a sus bordes o  
costuras.
100. 4.- El propio impermeable de las reivindicaciones anterior-  
es, caracterizado por unos pliegues en cada bocamanga  
provistos de cierres de cremallera en forma de V inver-  
tida que facilita cerrarlas y ceñirlas a la muñeca.
105. Sean cuales fueren las circunstancias que concurren  
con la esencialidad del Modelo de utilidad definido en  
las anteriores reivindicaciones, cual objeto es:
- 5.- "UN IMPERMEABLE TRANSFORMABLE".

-5-33744



Consta la presente memoria de cinco hojas foliadas,  
mecanografiadas por una sola cara y del dibujo unido a  
la misma.  
110.

Barcelona veintiuno de noviembre de mil novecientos  
cincuenta y dos.

P. A. de D. Argemiro Carreiro Cañameras,

L. DURAN  
P. P.

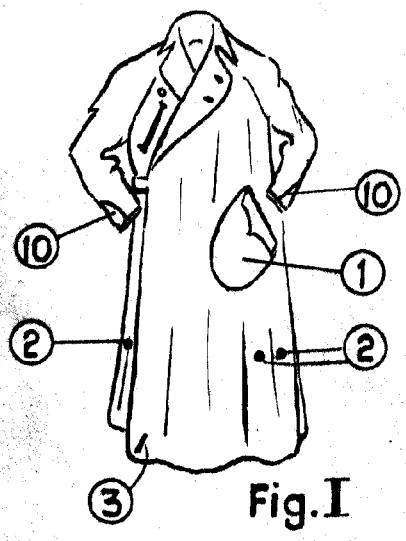


Fig. I




Fig. II

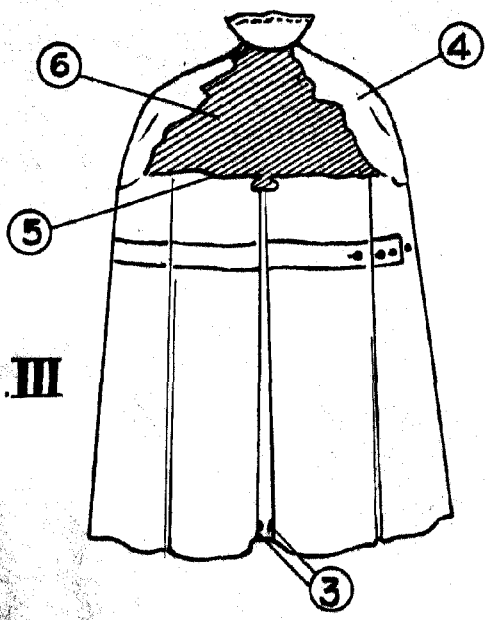


Fig. III

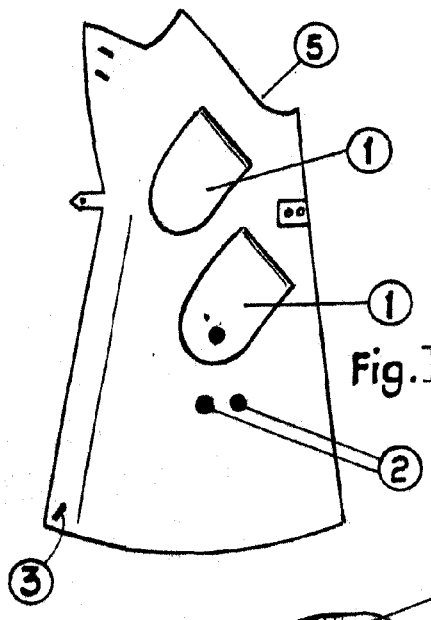


Fig. IV

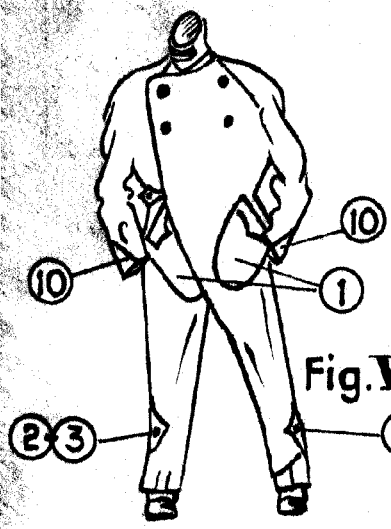


Fig. V

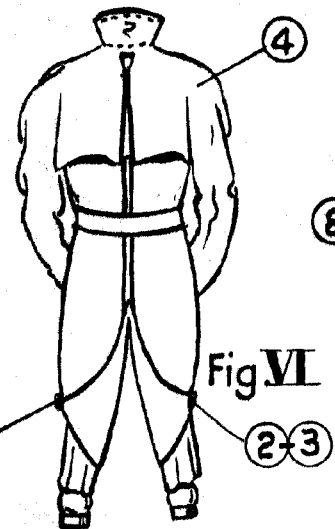


Fig. VI

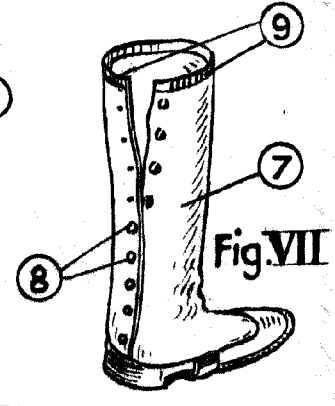


Fig. VII

ESCALA VARIABLE

