

32561



Memoria Descriptiva  
que se acompaña a la solicitud de registro de  
MODELO de UTILIDAD  
para  
"PERCHA MULTIPLE,UTILIZABLE EN VARIAS POSICIONES"  
a favor de  
Sra Ma de los Angeles FERNÁNDEZ ARCHE, residente  
en la Calle Españolito Nº 22, MADRID.

=====

El presente Modelo de Utilidad se refiere a una Percha múltiple,utilizable en varias posiciones y está más particularmente destinada para colgar blusas y trajes de señora, camisas y otras prendas ligeras, tanto en escaparates del comercio,como en los armarios de casa.

Se distingue esta percha porque ocupa, en posición normal, prácticamente, casi ningún sitio, ya que, en tal posición, 6 blusas o camisas, por ejemplo, ocupan tan solo el lugar de una sola de estas prendas.

33561



+ 2 +

15 Puesta en posición horizontal la percha, permite ver las prendas de costado y facilita el quita y pón de las prendas, al igual que en posición inclinada en la que se puede ver, igual que en la posición normal, mirando de frente, la parte superior de cada prenda.

En el dibujo adjunto se ha representado, a título ilustrativo, no limitativo, ya que la ejecución en la práctica podrá variar en pequeños detalles que no afecten a la esencia del modelo, sin salirse de los confines de la protección que confiere este Modelo de Utilidad, un ejemplo preferido de llevarlo a cabo, siendo:

20 Fig.1, una vista en elevación frontal del modelo;

Fig.2, una vista del mismo objeto en elevación lateral;

25 Fig.3, una vista de planta;

Fig.4, una vista del modelo en posición horizontal;

Fig.5, una vista del modelo (parcial) en posición inclinada;

30 Fig.6, a escala aumentada, o sea aproximadamente natural, una sección vertical y fragmentaria de la parte inferior de la figura 1, mostrando el detalle del alojamiento de las perchas en la barra-soporte, y

35 Fig.7, el objeto de la figura anterior en vista de planta, mostrando el modo de sujeción de las perchas dentro del soporte tubular.



+ 3 +

Se compone este Modelo de Utilidad esencialmente de un soporte tubular 1 que en su parte superior, forma un gancho 2 o lleva una brida taladrada 2', mientras en su parte inferior, lleva un manguito protector de goma 3 o una pro-  
40 longación que termina en otra brida taladrada 3', para suje-  
ción al suelo o, en posición horizontal o inclinada, a la pa-  
red. El soporte 1 está taladrado a distancias aproximada-  
mente uniformes, según se vé en 4, por cuyos taladros pasan  
las perchas de alambre inoxidable, propiamente dichas, 5,  
45 y, una vez pasadas, se aplastan por troquel, formando los  
ensanchamientos 6 a cada lado del tubo soporte, que impiden  
su desplazamiento lateral sin impedir su giro dentro del  
soporte; luego se doblan y se guarnecen sus extremos con  
las protecciones de goma 7 (Figs. 1, 6 y 7). Independiente-  
50 mente de la posición que pueda ocupar el soporte tubular 1,  
las perchas 5 ocupan en cada momento una posición normal, o  
sea, vertical, según se desprende de las figuras 1 a 5. En la  
Fig. 1 se ha indicado con tracicitos, la terminación del sopor-  
te tubular 1 en bridas 2' y 3' que puede tener este soporte.

55 Descrito en lo que precede, el Modelo, así como el  
modo de llevarlo a efecto y demostrado que cumple en un to-  
do con lo prescrito al efecto por el Art. 171 del Estatuto  
sobre Propiedad Industrial vigente, se solicita registro de  
MODELO DE UTILIDAD para España, su Protectorado y sus Po-  
60 siones, con arreglo a las siguientes

33561



+ 4 +

60<sup>a</sup>

REIVINDICACIONES

65

70

75

80

1<sup>a</sup>) Percha múltiple, utilizable en varias posiciones, caracterizada por estar constituido de un soporte tubular provisto de gancho en su extremo superior y contera de goma en su extremos inferior, o bien, de bridas taladradas con o sin prolongación tubular en uno o ambos extremos, y llevando dicho soporte dentro de unos taladros diametrales, un número múltiple de perchas de alambre inoxidable que a su encuentro con dicho soporte tubular, llevan a plastamientos que aumentan el diámetro e impiden su corrimiento lateral sin impedir su giro dentro de su alojamiento en el soporte. Las perchas tienen la forma normal de su género y llevan en ambos extremos, unas conteras protectoras de goma. -

El presente Modelo de Utilidad debe recaer sobre:  
2<sup>a</sup>) Percha múltiple, utilizable en varias posiciones"

Sean cuales fueren las circunstancias especiales que concurren con la esencialidad del Modelo descrito en la presente Memoria, ilustrado por el adjunto Dibujo y definido por las anteriores Reivindicaciones.

Madrid, 22 de Noviembre de 1952.

El Ingeniero=Agente  
Braulio Helguera

P.D.



33561

22

FIG. 1

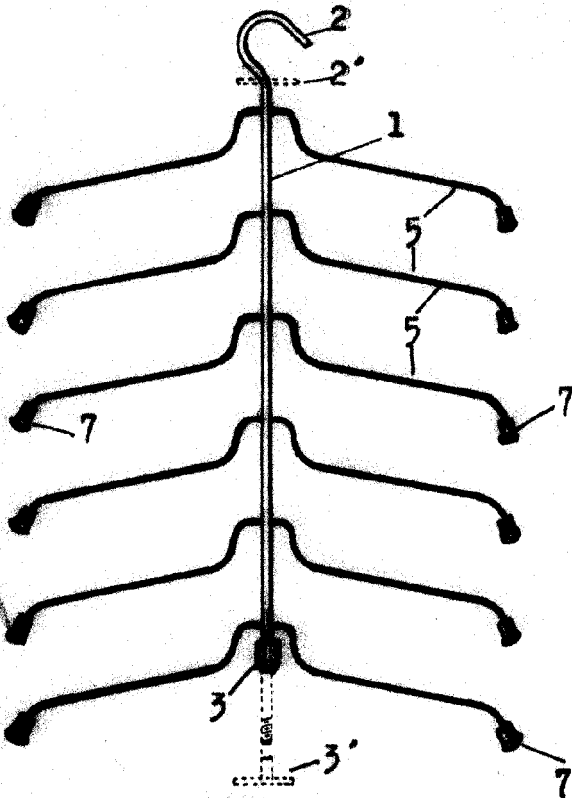


FIG. 2

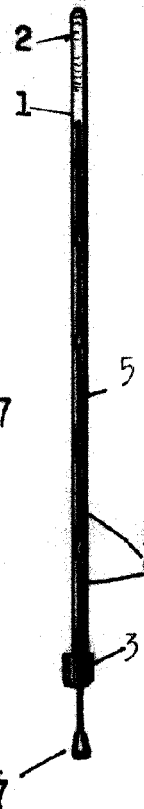


FIG. 6

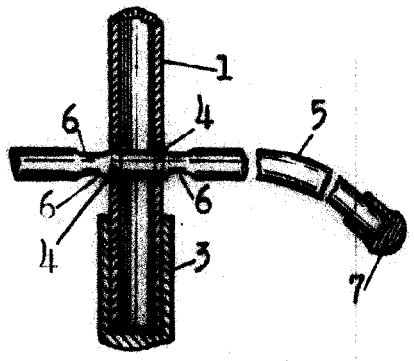


FIG. 7

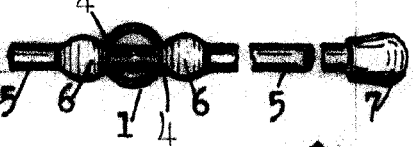


FIG. 3



FIG. 5

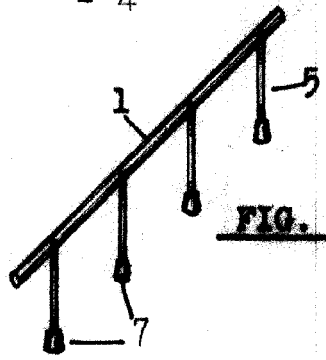
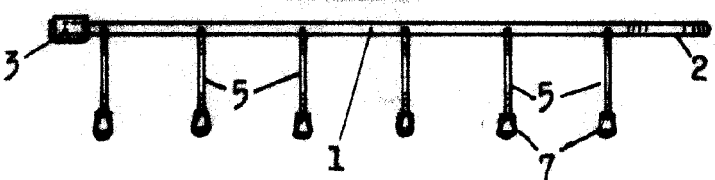


FIG. 4



= ESCALA VARIABLE =

Madrid, Novbre.1952.  
EL INGENIERO-AGENTE  
Braulio Helguera